

Stärkemeldung und Einsatzstatistik Landkreis Schwandorf Berichtsjahr 2020

Stand: 15.01.2021



Foto: EKBM Willi Duschner

Stärke und Einsatzstatistik Lkr. SAD 2020

Stärkemeldung

- Feuerwehren, Gesamt (FF/WF)
- Aktive Dienstleistende (18 – 65 Jahre)
- Jugendliche (12 – 18 Jahre)
- Kinder (6 – 12 Jahre)

Einsatzzahlen

- Entwicklung Einsatzzahlen Grafik 2006 - 2020
- Einsatzarten Grafik 2020
- Übersicht Entwicklung Einsatzarten
- Nicht bearbeitete Einsätze
- Gesamt-Stunden 2020

Stärke und Einsatzstatistik Lkr. SAD 2020

Allgemeine Hinweise zur Stärke und Statistik für das Jahr 2020:

Durch die Pandemie-Lage kam es im Berichtsjahr 2020 zu einem deutlichen Rückgang der Einsatzzahlen im Lkr. Schwandorf.

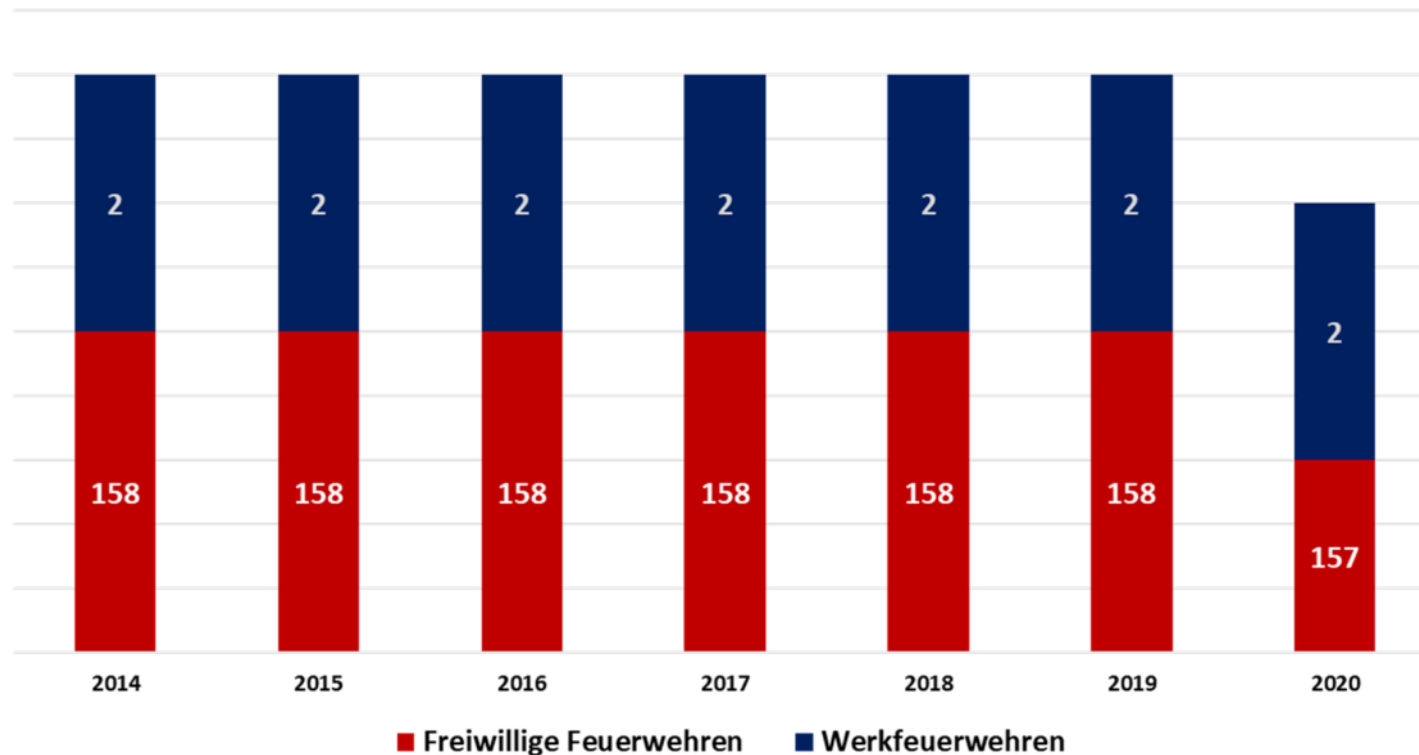
Im Bereich der THL-Einsätze trägt die Aussetzung der First-Responder-Alarmierungen während des Lockdowns maßgeblich dazu bei.

Ebenfalls wurde im Bereich der Sonstigen Tätigkeiten und Sicherheitswachen ein deutlicher Rückgang im Vergleich zu den Vorjahren verzeichnet.

Anzahl Feuerwehren, gesamt (FF/WF)

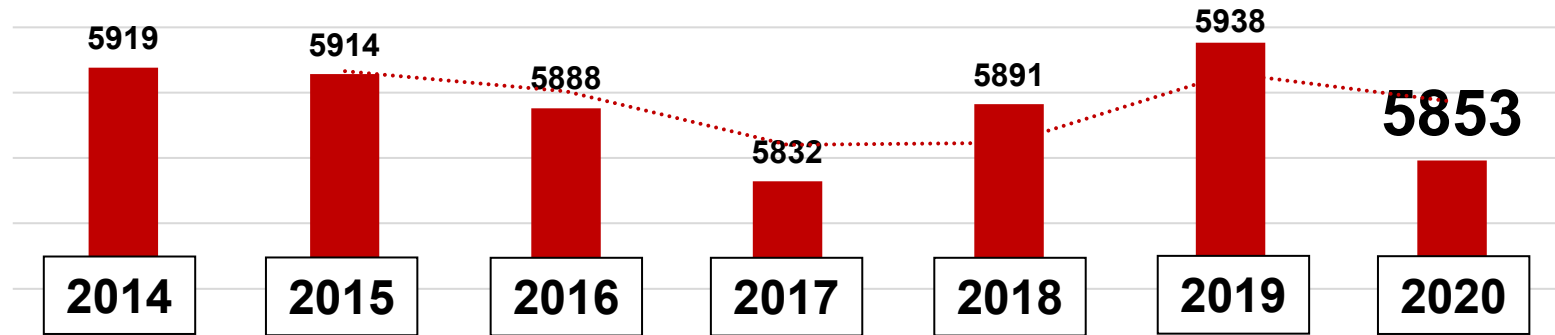


Feuerwehren Lkr. Schwandorf, Gesamt



Im Juli 2019 wurde die FF Premberg in die FF Münchshofen eingegliedert. Diese Änderung wird in der Statistik des Berichtsjahr 2020 wirksam, somit ergibt sich eine Reduzierung der Feuerwehren auf gesamt **159 Einheiten** (157 FF/2 WF) im Landkreis.

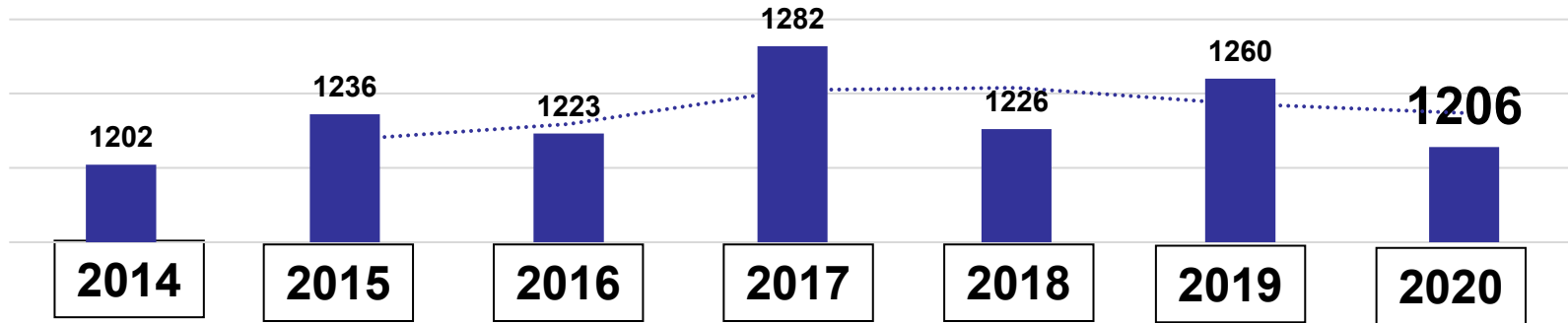
Stärkemeldung Aktive Dienstleistende



Aktive Dienstleistende	2018		2019		2020		Delta 2019/2020	
	FF	WF	FF	WF	FF	WF	FF	WF
weiblich	717	0	785	1	751	1	- 34	0
männlich	5093	81	5069	83	5018	83	- 51	0
Atemschutzgeräteträger	1085	34	1143	32	1122	34	- 21	+ 2
Aktive gesamt FF/WF	5891		5938		5853		- 85	
ATG gesamt FF/WF	1119		1175		1156		- 19	

In den Landkreis-Feuerwehren sind **141 männliche** und **26 weibliche** Aktive als Doppelmitglieder tätig.
1156 Feuerwehrdienstleistende sind als Atemschutzgeräteträger einsatzbereit.

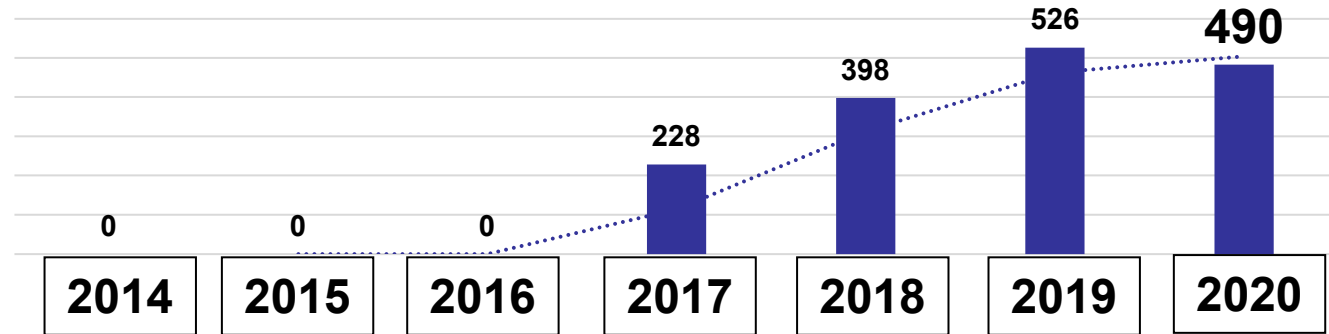
Stärkemeldung Jugend



Jugendfeuerwehr	2018	2019	2020	Delta 2019/2020
Jugendgruppen	121	121	121	± 0
Anwärter - weibl.	408	447	422	- 25
Anwärter - männl.	818	813	784	- 29
Jugendliche gesamt	1226	1260	1206	- 54

Zahlen aus der von den Kommandanten in der Stärkemeldung G1 zum 31.12.2020 erfassten Daten.
 Insgesamt wurden **175 Jugendliche in die aktive Mannschaft** überstellt.

Stärkemeldung Kinderfeuerwehren

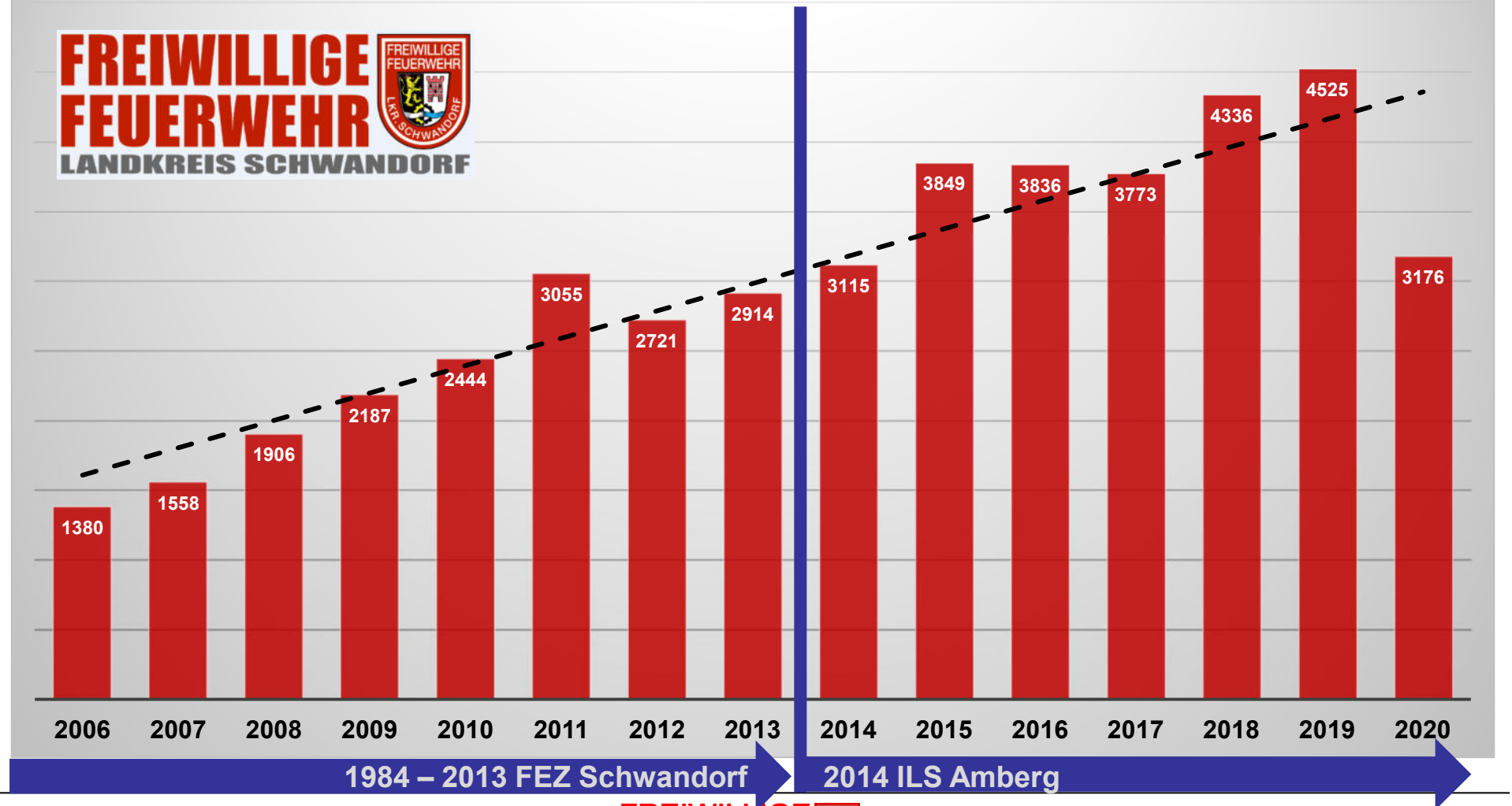


Kinderfeuerwehr	2018	2019	2020	Delta 2019/2020
Kindergruppen	18	24	24	± 0
Kinder - weibl.	150	200	187	- 13
Kinder - männl.	248	326	303	- 23
Kinder gesamt	398	526	490	- 36

Zahlen aus der von den Kommandanten in der Stärkemeldung G1 zum 31.12.2020 erfassten Daten.
 Mit der Novellierung des BayFwG zum Juli 2017 können Kinderfeuerwehren dem aktiven Dienst angegliedert werden
 und werden deshalb ab dem Statistikjahr 2017 mit erfasst.

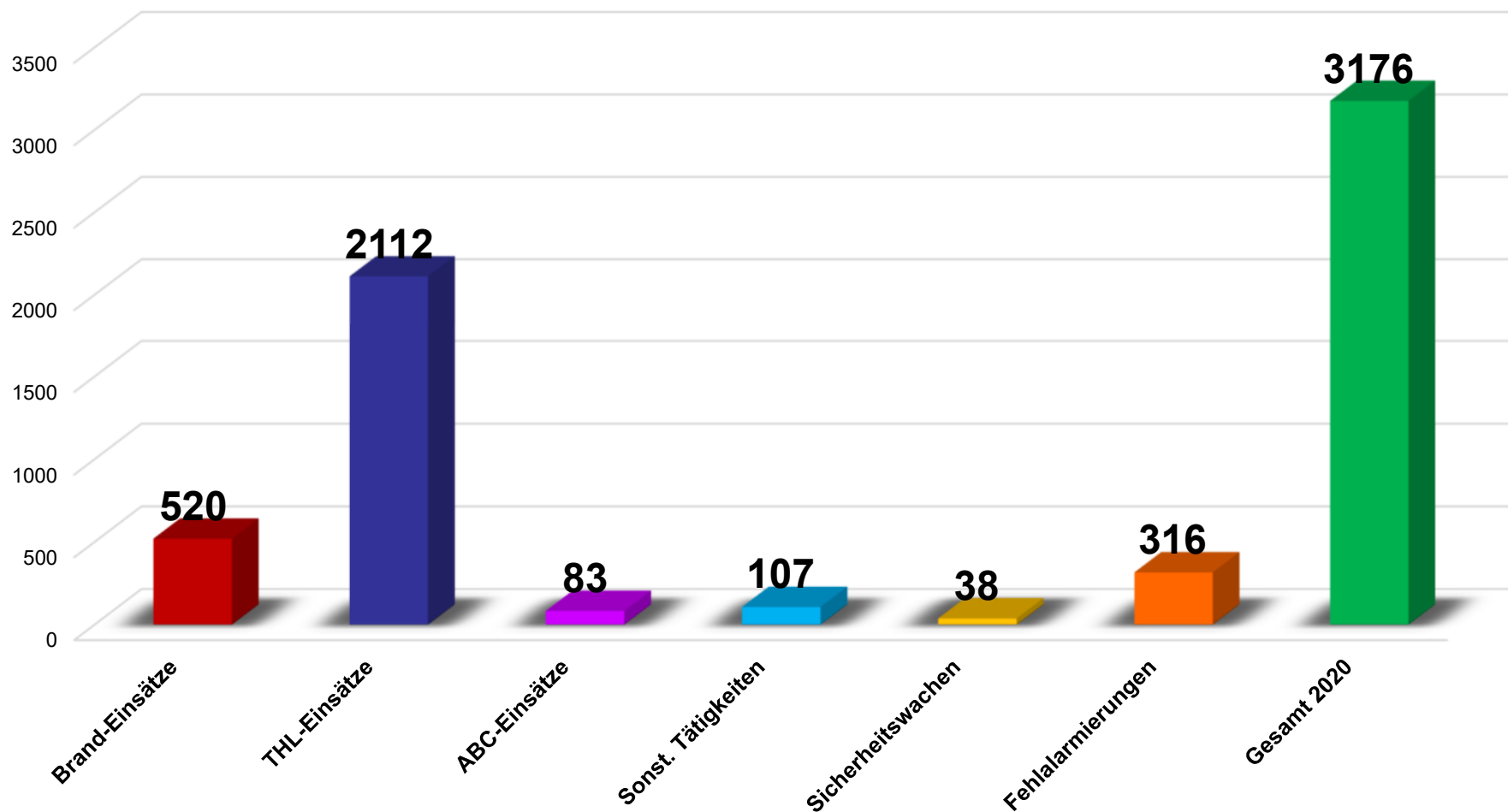
Einsatzstatistik

Einsatzstatistik Lkr. Schwandorf gesamt 2006 - 2020



Aufteilung auf Einsatzarten

Einsatzarten 2020



Einsatzzahlen: Vergleich 2018 - 2020

	2018	2019	2020	Delta 2019/2020
Brände	582	681	520	-161
Techn. Hilfeleistungen	2537	2630	2112	-518
ABC-Einsatz (Neue ABeK)	50	80	83	+3
Fehlalarme	409	390	316	-74
Sicherheitswache	243	231	38	-193
Sonst. Tätigkeiten	515	513	107	-406
	4336	4525	3176	-1349

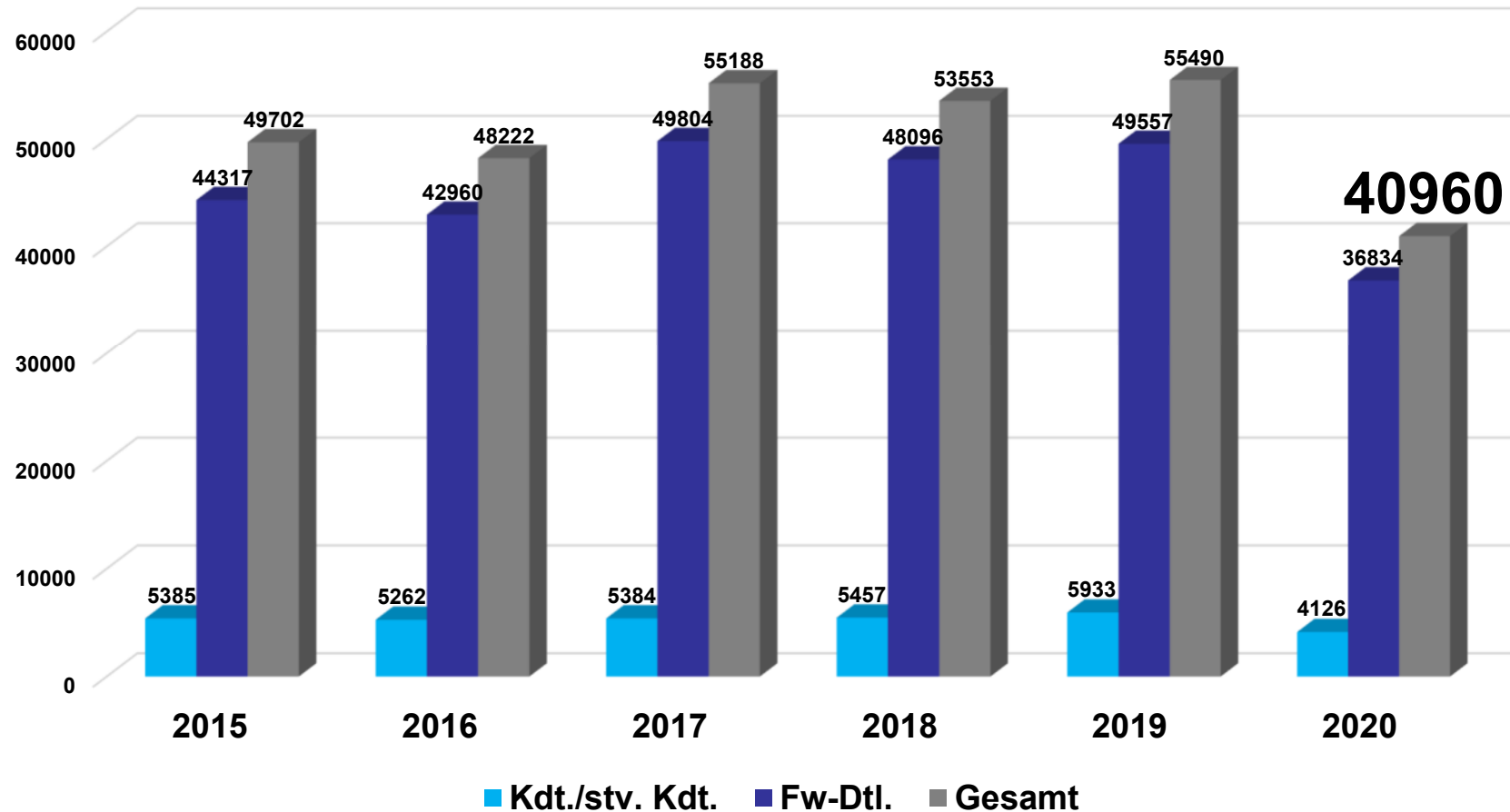
Insgesamt **2054** (2934) **Einsatzstellen** → mit **3176** (4525) erfassten **Einsätzen**.

Ab dem Berichtsjahr 2018 werden die Einsätze der kreiseigenen Einheiten (**UG-ÖEL / KEZ**) wieder mit in der Feuerwehr-Statistik erfasst.

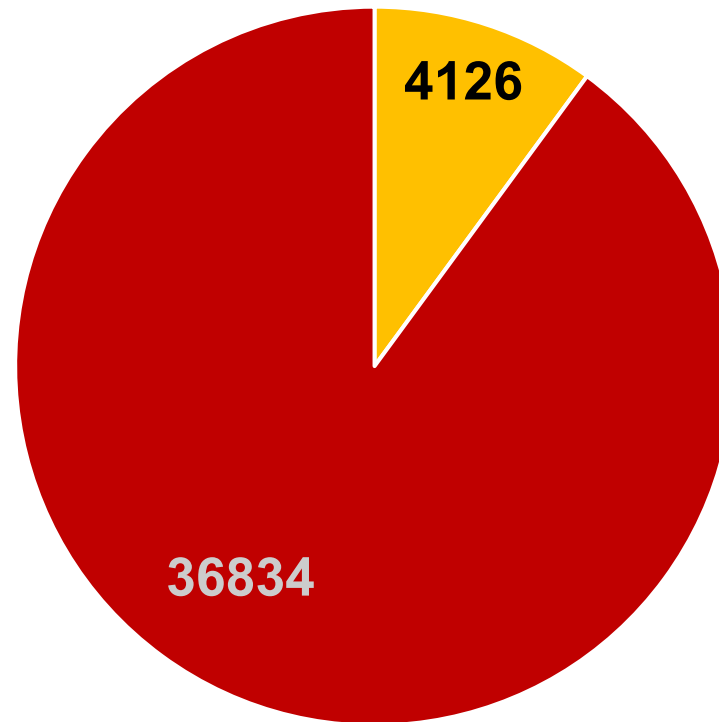
Von den Landkreisfeuerwehren und Kreiseinheiten wurde alle Einsatz-Berichte im Jahr 2020 komplett bearbeitet und fertiggestellt.

Einsatzstunden

Entwicklung: 2015 - 2020



Einsatzstunden 2020: 40.960 Std.



■ Kdt./Stellv. Kdt. ■ Fw-Dtl. (ehrenamt.)

FREIWILLIGE FEUERWEHR

LANDKREIS SCHWANDORF



Stand: 15.01.2021



Foto: EKBM Willi Duschner