



Brand- & Katastrophenschutz Landkreis Schwandorf
Kreisbrandinspektion

Ein starkes Team für Ihre Sicherheit.

Stärkemeldung und Einsatzstatistik Landkreis Schwandorf Berichtsjahr 2023

Stand: 15.01.2023



Stärkemeldung

- **Feuerwehren, Gesamt (FF/WF)**
- **Aktive Dienstleistende (18 – 65 Jahre)**
- **Jugendliche (12 – 18 Jahre)**
- **Kinder (6 – 12 Jahre)**

Einsatzzahlen

- **Entwicklung Einsatzzahlen Grafik 2006 - 2023**
- **Einsatzarten Grafik 2023**
- **Übersicht Entwicklung Einsatzarten**
- **Nicht bearbeitete Einsätze**
- **Gesamt-Stunden 2023**

Stärke und Einsatzstatistik Lkr. SAD 2023

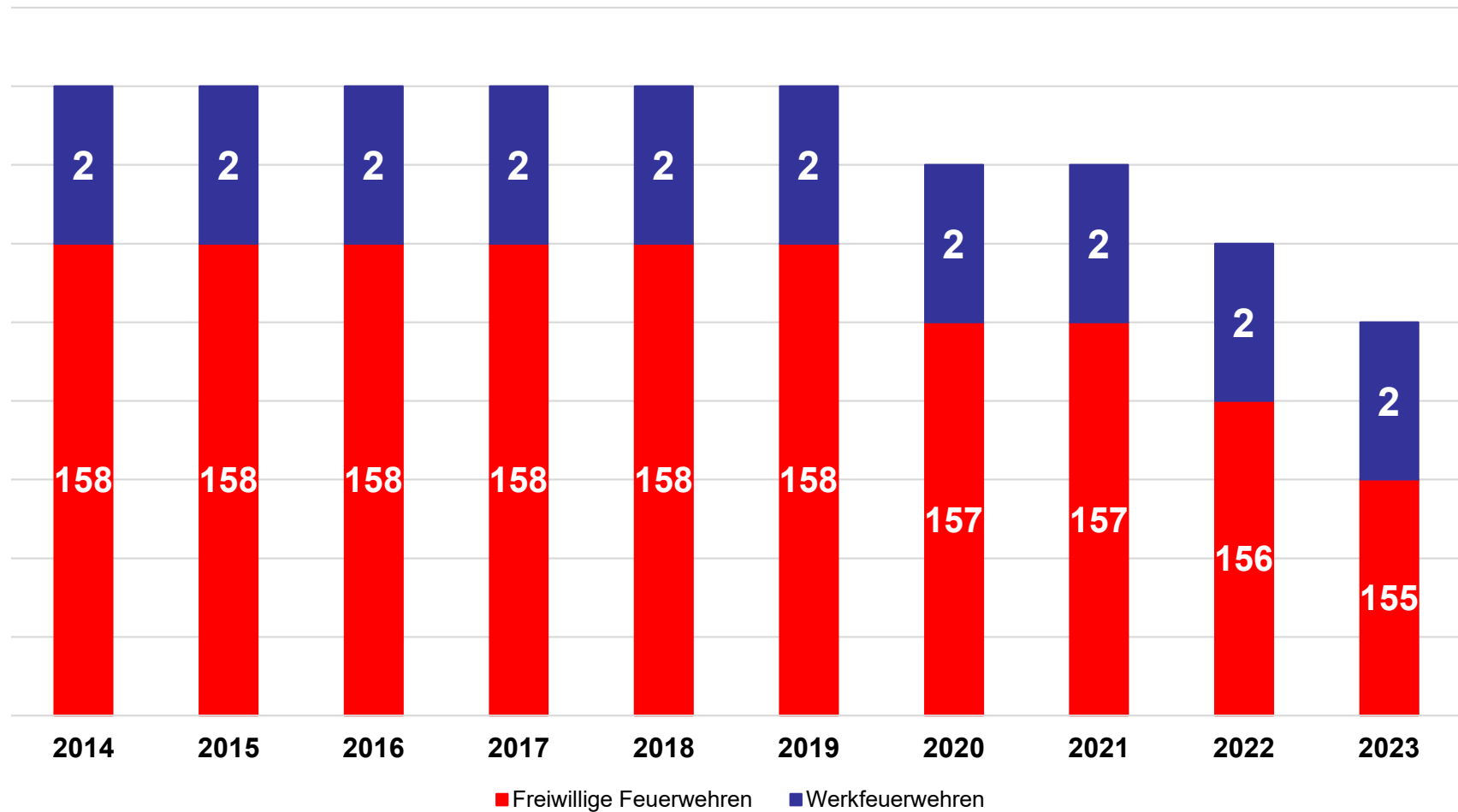
Allgemeine Hinweise zur Stärke und Statistik für das Jahr 2023:

Nach den vorherigen Jahren 2020/2021/2022 war das Jahr 2023 das erste Jahr nach der Pandemie.

Einsatzschwerpunkte 2023 waren bei den Brandeinsätzen auch wieder Wald- und Flächenbrände in den Sommermonaten und THL-Unwetterlagen im Februar und im Dezember (Hochwasser/Schneebruch). Diese Flächenlagen über mehrere Tage spiegeln sehr deutlich den Anstieg bei den THL-Einsätzen wider.

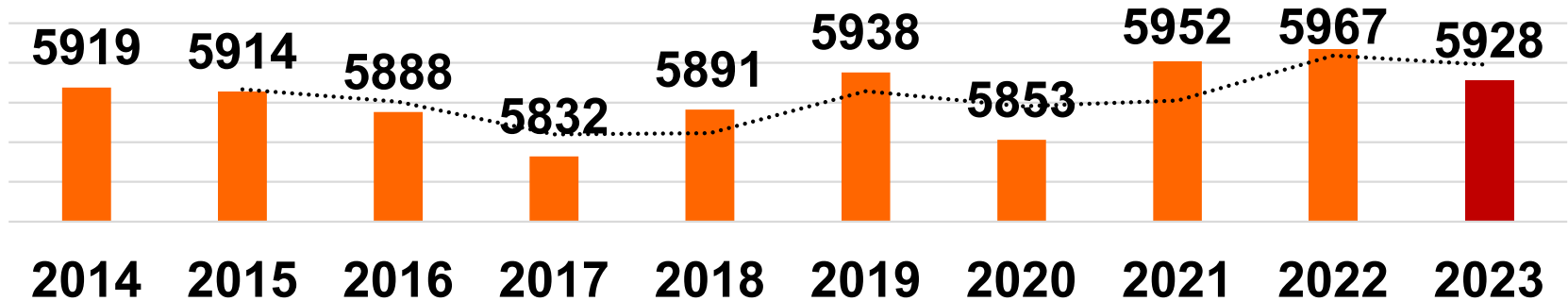
Die Einsatzzahlen 2023 setzen den grundsätzlich steigenden Trend weiter fort.

Anzahl Feuerwehren, gesamt (FF/WF)



Durch das Eingliedern der FF Büchheim in die FF Pilsheim im Jahr 2022 wird diese Änderung im Statistikjahr 2023 wirksam. Somit ergibt sich eine Reduzierung der Feuerwehren auf gesamt **157 Einheiten** (155 FF/2 WF) im Landkreis. Die Betriebsfeuerwehren sind nicht erfasst.

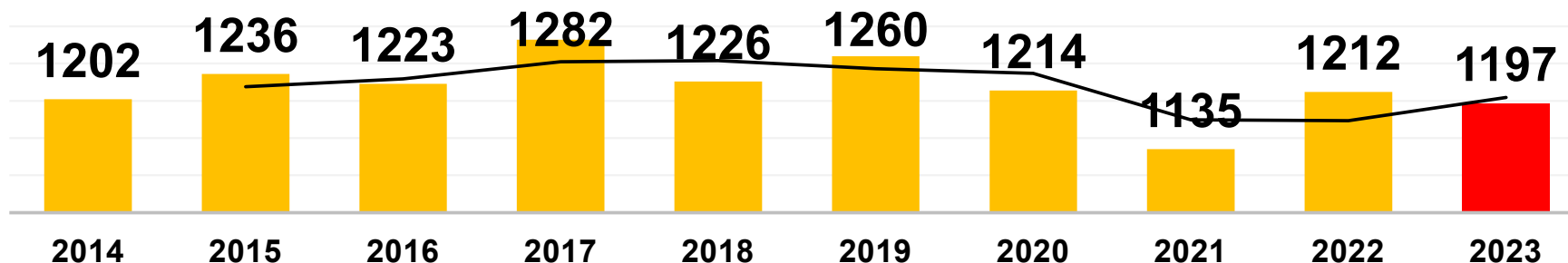
Stärkemeldung Aktive Dienstleistende



Aktive Dienstleistende	2022		2023		Delta 2022/2023	
	FF	WF	FF	WF	FF	WF
weiblich	834	1	862	3	+28	+2
männlich	5046	86	4977	86	-69	0
Atenschutzgeräteträger	1210	38	1264	40	+54	+2
Aktive gesamt FF/WF	5967		5928		-39	
ATG gesamt FF/WF	1248		1304		+56	

In den Landkreis-Feuerwehren sind **238 männliche** und **37 weibliche** Aktive als Doppelmitglieder tätig.

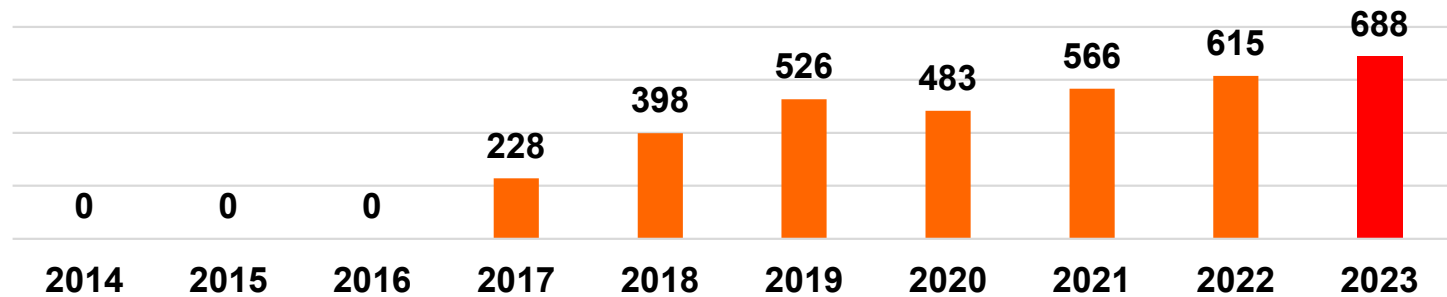
Stärkemeldung Jugend



Jugendfeuerwehr	2022	2023	Delta 2022/2023
Jugendgruppen	123	123	0
Anwärter - weibl.	471	473	+2
Anwärter - männl.	741	724	-17
Jugendliche gesamt	1212	1197	-15

Zahlen aus der von den Kommandanten in der Stärkemeldung G1 zum 31.12.2023 erfassten Daten.
 Insgesamt wurden **171 Jugendliche in die aktive Mannschaft** überstellt.

Stärkemeldung Kinderfeuerwehren



Kinderfeuerwehr	2022	2023	Delta 2022/2023
Kindergruppen	35	37	+2
Kinder - weibl.	232	271	+39
Kinder - männl.	383	417	+34
Kinder gesamt	615	688	+73

Zahlen aus der von den Kommandanten in der Stärkemeldung G1 zum 31.12.2023 erfassten Daten.
 Mit der Novellierung des BayFwG zum Juli 2017 können Kinderfeuerwehren dem aktiven Dienst angegliedert werden und werden deshalb ab dem Statistikjahr 2017 mit erfasst.

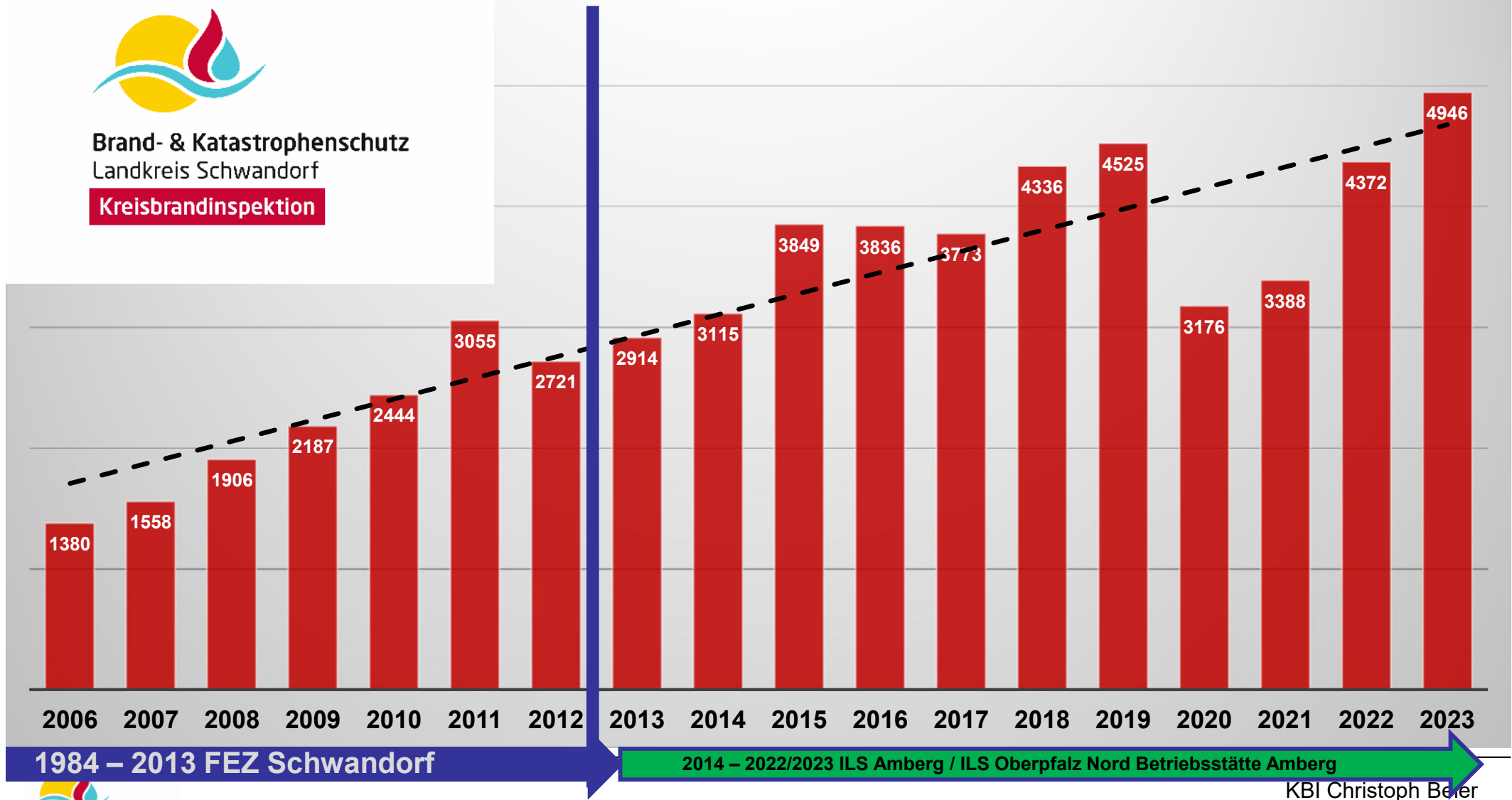
Einsatzstatistik

Einsatzstatistik Lkr. Schwandorf gesamt 2006 - 2023



Brand- & Katastrophenschutz
Landkreis Schwandorf

Kreisbrandinspektion



1984 – 2013 FEZ Schwandorf

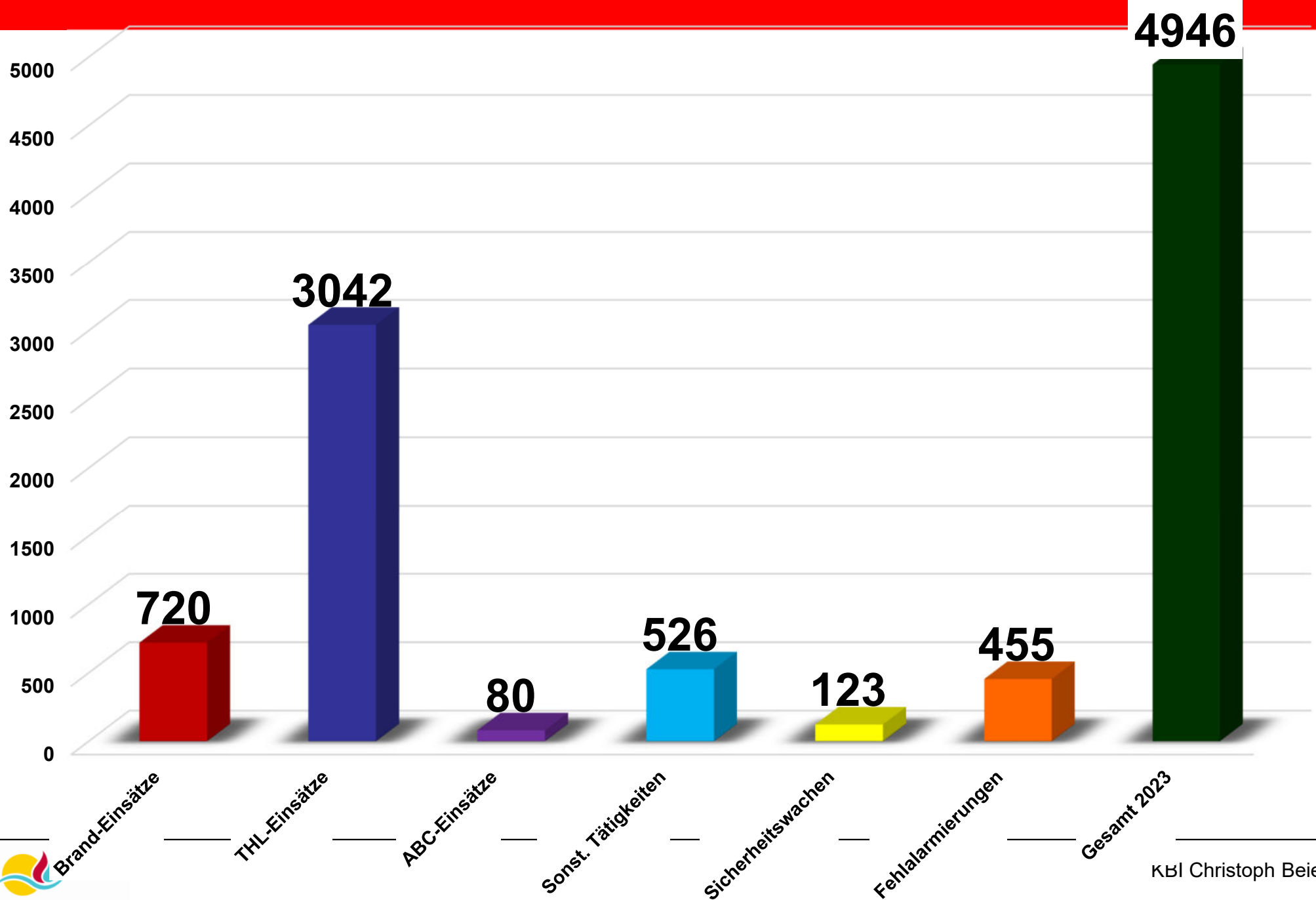
2014 – 2022/2023 ILS Amberg / ILS Oberpfalz Nord Betriebsstätte Amberg



Brand- & Katastrophenschutz
Landkreis Schwandorf
Kreisbrandinspektion

KBI Christoph Beier

Aufteilung auf Einsatzarten



Einsatzzahlen: Vergleich 2022 - 2023

	2022	2023	Delta
Brand-Einsätze	880	720	- 160
THL-Einsätze	2466	3042	576
ABC-Einsätze	68	80	12
Sonst. Tätigkeiten	379	526	147
Sicherheitswachen	134	123	- 11
Fehlalarmierungen	445	455	10
Gesamt	4371	4946	574

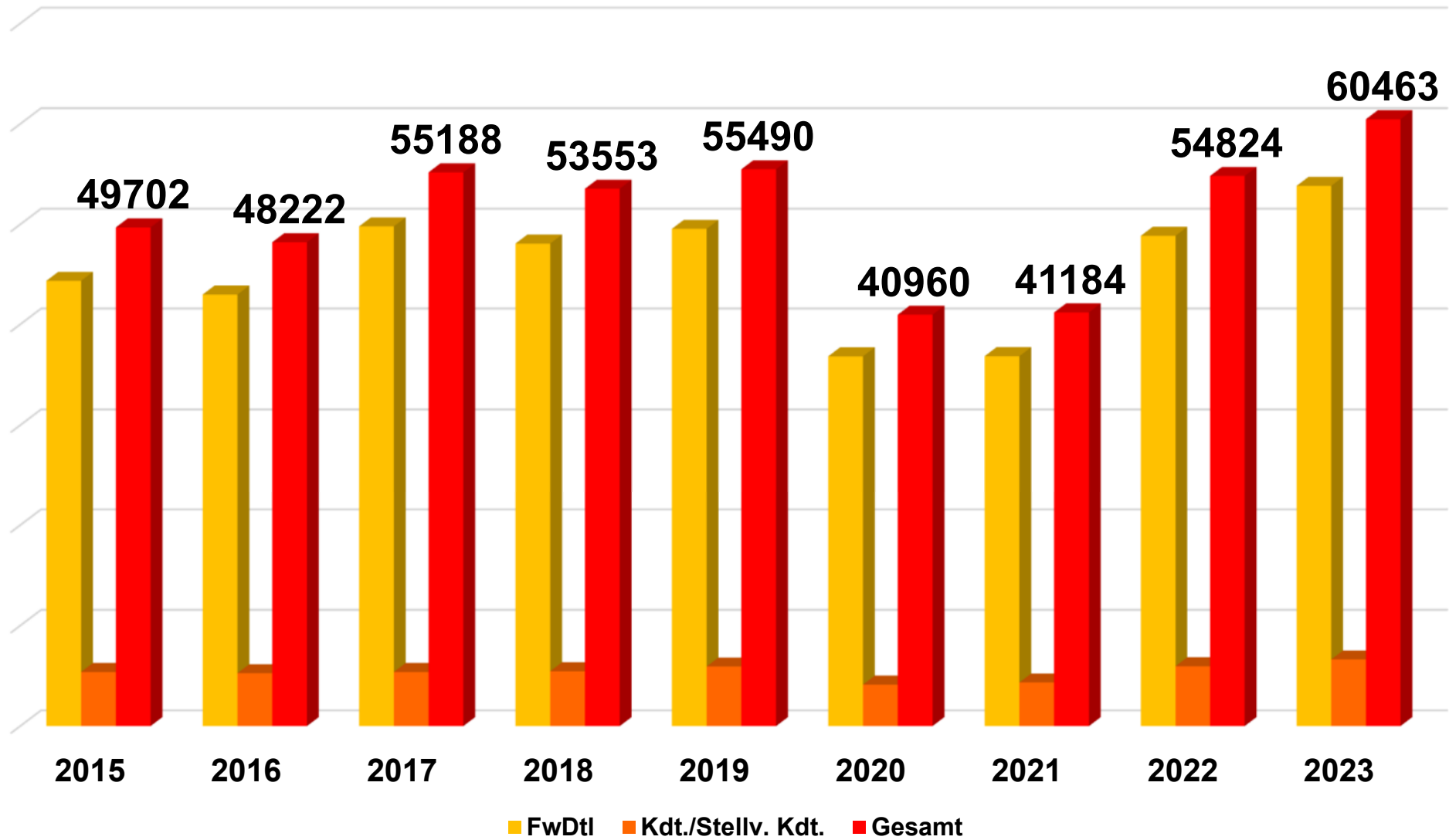
Insgesamt **3370** (2935) **Einsatzstellen** → mit **4946** (4371) erfassten **Einsätzen**.

Von den Landkreisfeuerwehren wurden im Berichtszeitraum insgesamt 14 [7] Einsätze nicht abgeschlossen und somit nicht in der Statistik erfasst.

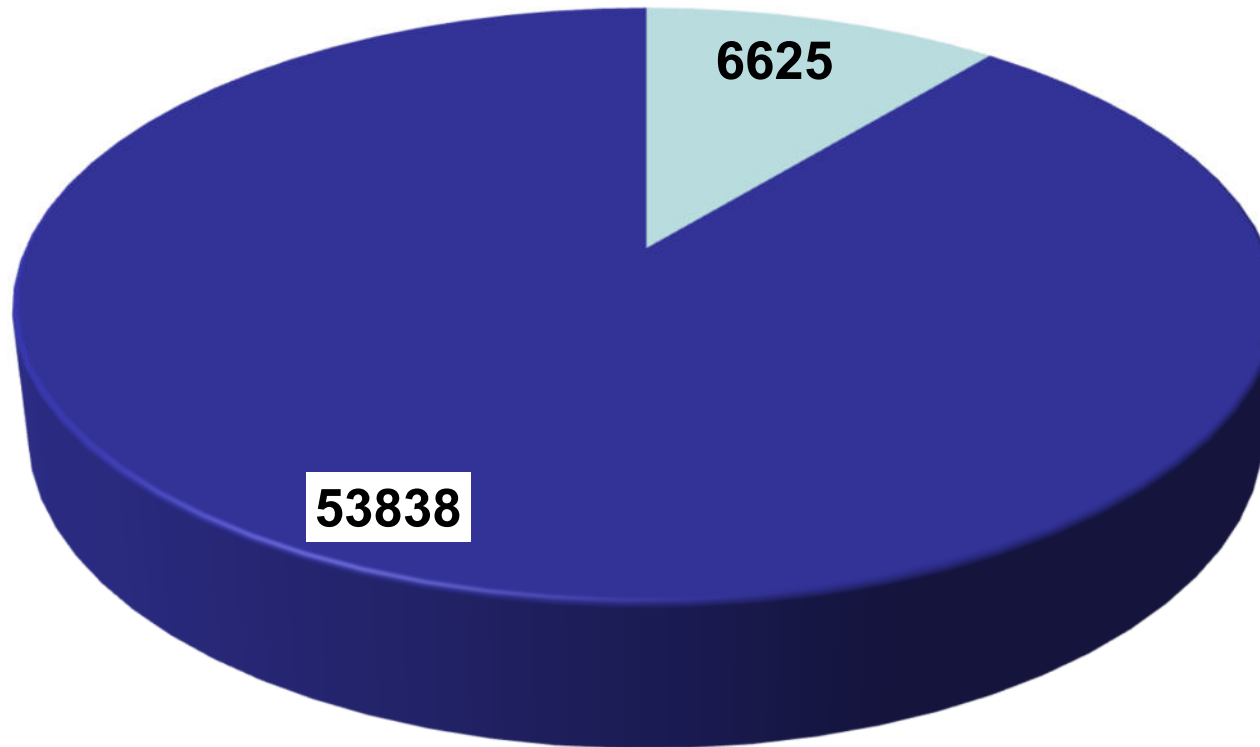
(FF Haag bei Winklarn 2 [0], FF Hof am Regen 1 [0], FF Kronstetten 3 [3], FF Nottersdorf 5 [0], FF Oberviechtach 1 [0], FF Schönsee 1 [0] und FF Winklarn 1 [0]

[Vorjahreszahlen]

Einsatzstunden



Einsatzstunden 2023: 60.463 Std.



 ehrenamtl. Führungspersonal

 ehrenamtl. Dienstleistende

Rücklauf Meldungen Feuerwehren

Rücklauf durch die Feuerwehren

Von den 157 Feuerwehren im Landkreis haben zum Statistikjahr 2023 insgesamt 98 [88] Feuerwehren die Stärkemeldung abgegeben. Die Zahlen der anderen Feuerwehren wurde aus dem Vorjahr übernommen.

Die Fahrzeuge und Geräte werden zentral durch das LRA bzw. dem FB-EDV gepflegt und erfasst.

Mit Einführung der PC-gestützten Einsatznachbearbeitung wurde das vorgenannte Verfahren in Abstimmung mit dem Landratsamt und dem BayStMI so eingeführt.

Rücklauf Meldungen Feuerwehren



Brand- & Katastrophenschutz Landkreis Schwandorf
Kreisbrandinspektion

Ein starkes Team für Ihre Sicherheit.

