



Brand- & Katastrophenschutz Landkreis Schwandorf
Kreisbrandinspektion

Ein starkes Team für Ihre Sicherheit.

Stärkemeldung und Einsatzstatistik Landkreis Schwandorf Berichtsjahr 2022

Stand: 15.01.2023



**Brand- & Katastrophenschutz
Landkreis Schwandorf**

Kreisbrandinspektion



Stärkemeldung

- **Feuerwehren, Gesamt (FF/WF)**
- **Aktive Dienstleistende (18 – 65 Jahre)**
- **Jugendliche (12 – 18 Jahre)**
- **Kinder (6 – 12 Jahre)**

Einsatzzahlen

- **Entwicklung Einsatzzahlen Grafik 2006 - 2022**
- **Einsatzarten Grafik 2022**
- **Übersicht Entwicklung Einsatzarten**
- **Nicht bearbeitete Einsätze**
- **Gesamt-Stunden 2022**
- **Rücklauf G1-Meldungen**

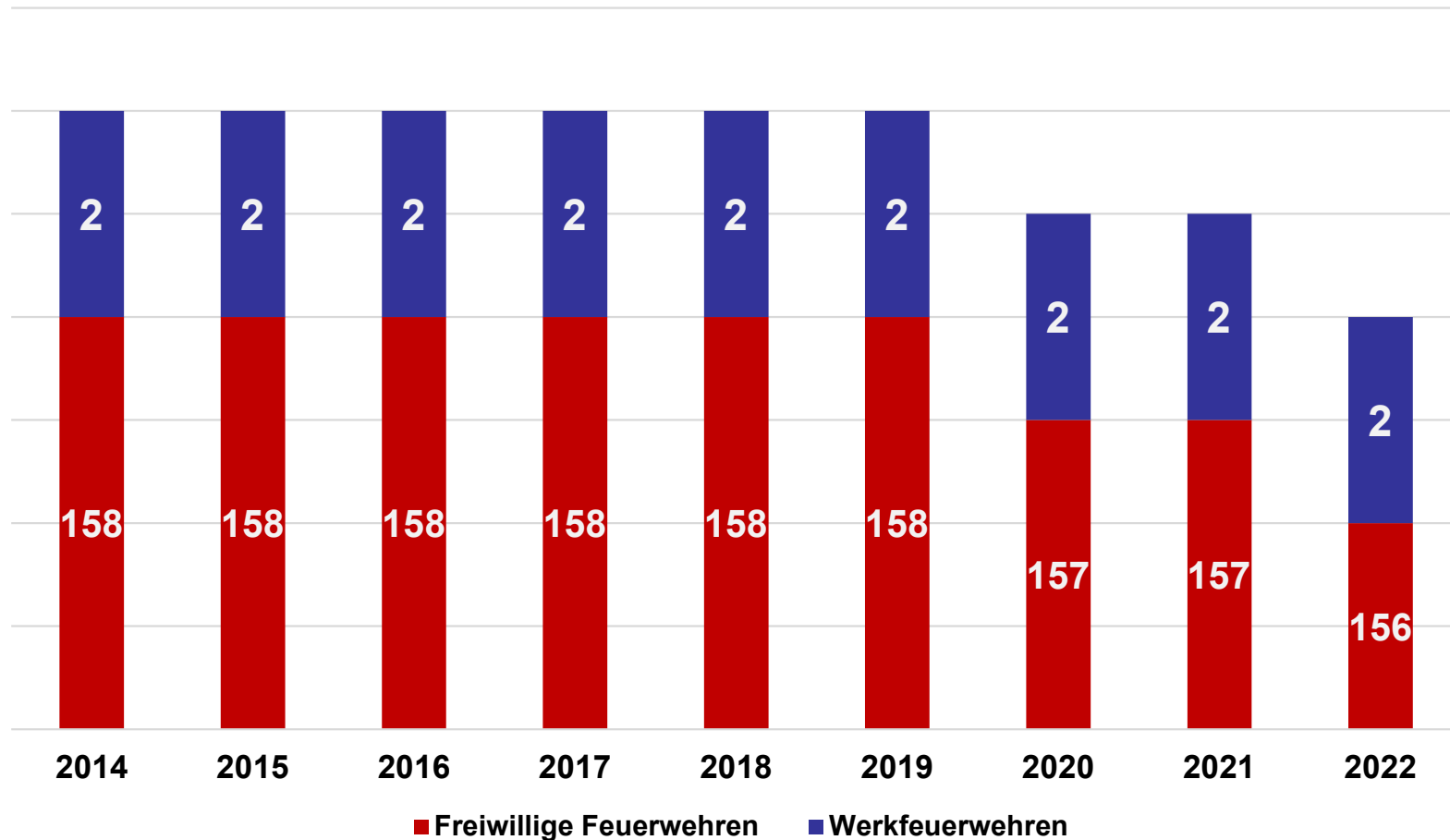
Allgemeine Hinweise zur Stärke und Statistik für das Jahr 2022:

Im Q1/2022 waren zum Teil auch im Einsatzgeschehen noch die Auswirkungen der Pandemie-Lage zu spüren.

Enorme Auswirkungen auf die Einsatzzahlen hatten die Wald- und Flächenbrände in den Sommermonaten. Ebenfalls schlug die Unwetterlage Ende Mai statistisch bei den THL-Einsätzen zu buche.

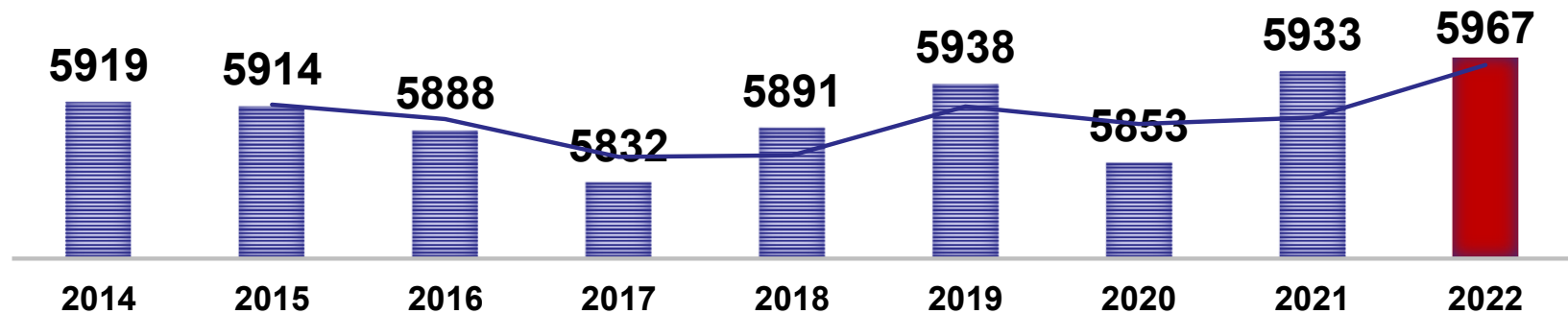
Nachdem das öffentliche Leben sich wieder weitgehend geöffnet hat, wurden die Feuerwehren auch wieder verstärkt zur sonstigen Tätigkeiten (z. B. Verkehrssicherungen) und Sicherheitswachen bei Veranstaltungen herangezogen.

Anzahl Feuerwehren, gesamt (FF/WF)



Im Jahr 2021 wurde die FF Lengfeld (Stadt Neunburg vorm Wald) aufgelöst. Diese Auflösung ist in die Statistik 2022 erstmalig eingeflossen. Die Eingliederung der FF Büchheim in die FF Pilsheim zum 15.12.2022 wird erst im Statistikjahr 2023 wirksam. Somit ergibt sich eine Reduzierung der Feuerwehren auf gesamt **158 Einheiten** (156 FF/2 WF) im Landkreis. Die Betriebsfeuerwehren sind nicht erfasst.

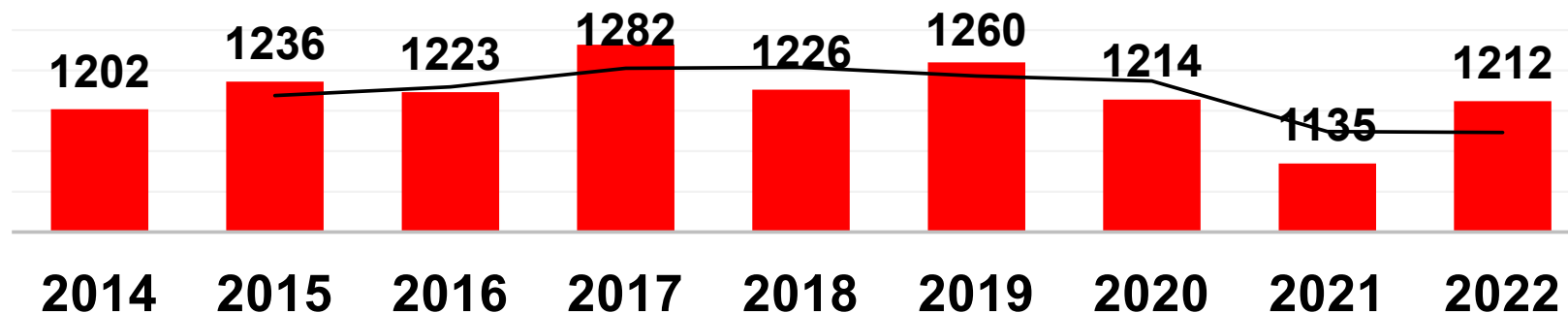
Stärkemeldung Aktive Dienstleistende



Aktive Dienstleistende	2021		2022		Delta 2021/2022	
	FF	WF	FF	WF	FF	WF
weiblich	796	1	834	1	+38	0
männlich	5053	83	5046	86	- 7	+3
Atenschutzgeräteträger	1147	33	1210	38	+63	+5
Aktive gesamt FF/WF	5933		5967		+34	
ATG gesamt FF/WF	1180		1248		+68	

In den Landkreis-Feuerwehren sind **202 männliche** und **835 weibliche** Aktive als Doppelmitglieder tätig. 1248 Feuerwehrdienstleistende sind als Atemschutzgeräteträger einsatzbereit.

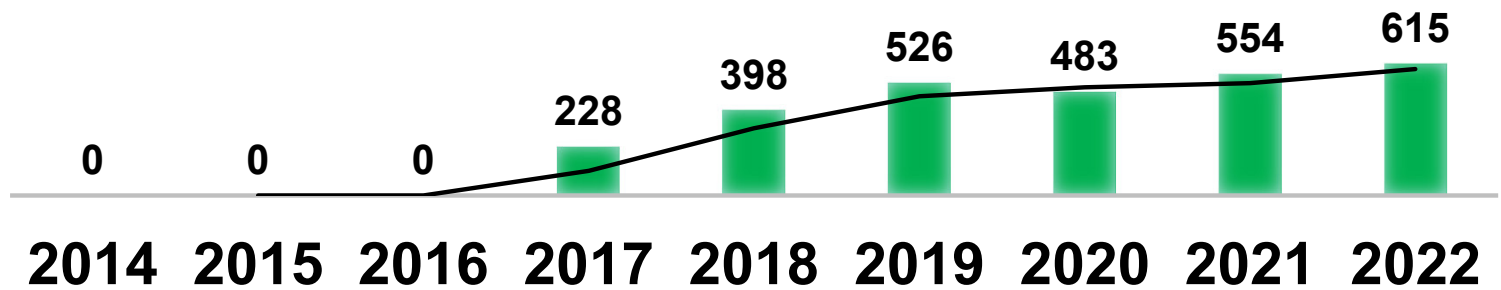
Stärkemeldung Jugend



Jugendfeuerwehr	2021	2022	Delta 2021/2022
Jugendgruppen	124	123	-1
Anwärter - weibl.	423	471	+48
Anwärter - männl.	728	741	+13
Jugendliche gesamt	1135	1212	+77

Zahlen aus der von den Kommandanten in der Stärkemeldung G1 zum 31.12.2022 erfassten Daten.
 Insgesamt wurden **168 Jugendliche in die aktive Mannschaft** überstellt.

Stärkemeldung Kinderfeuerwehren



Kinderfeuerwehr	2021	2022	Delta 2021/2022
Kindergruppen	32	35	+3
Kinder - weibl.	209	232	+23
Kinder - männl.	345	383	+38
Kinder gesamt	554	615	+61

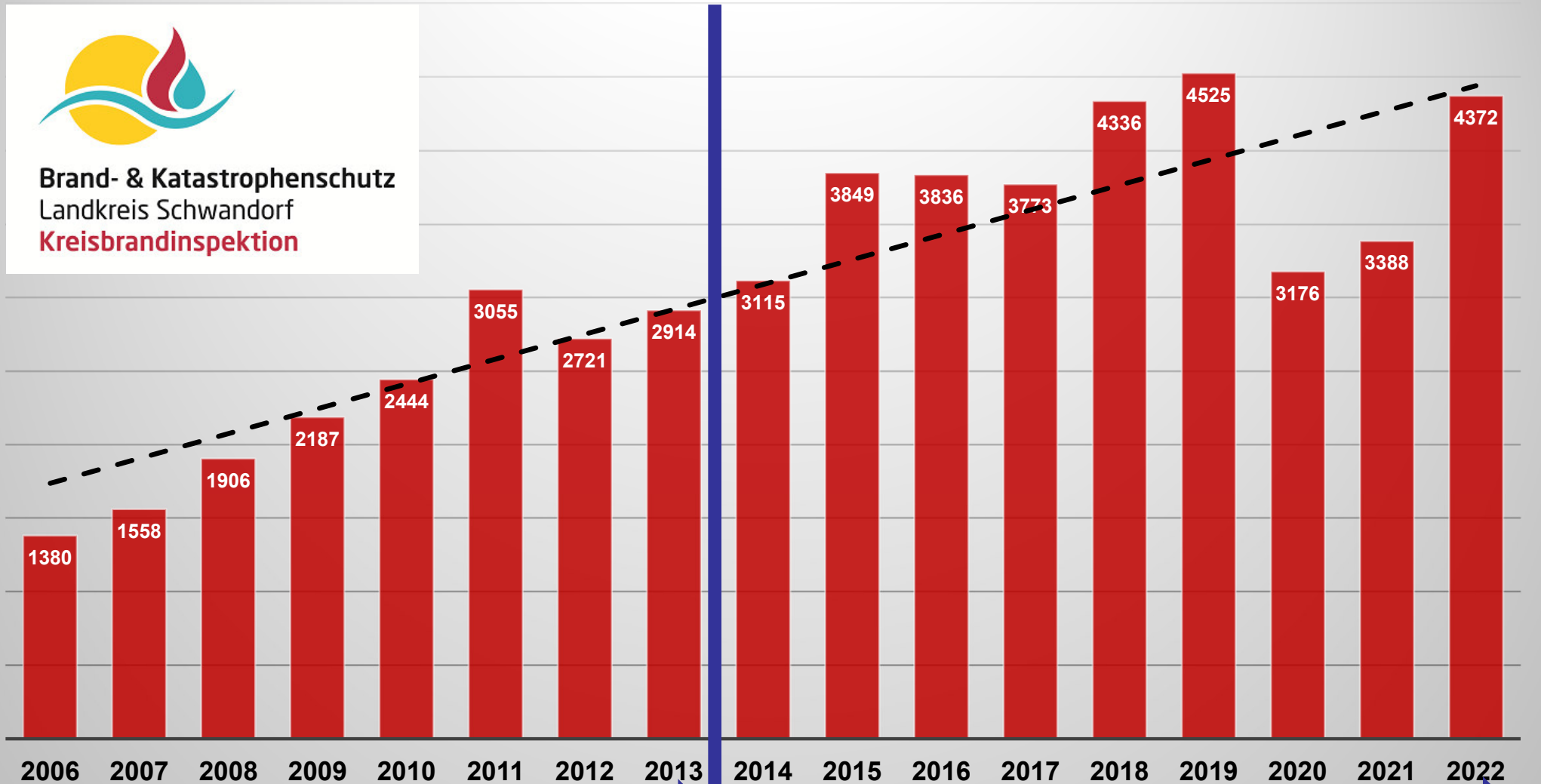
Zahlen aus der von den Kommandanten in der Stärkemeldung G1 zum 31.12.2022 erfassten Daten.
 Mit der Novellierung des BayFwG zum Juli 2017 können Kinderfeuerwehren dem aktiven Dienst angegliedert werden und werden deshalb ab dem Statistikjahr 2017 mit erfasst.

Einsatzstatistik

Einsatzstatistik Lkr. Schwandorf gesamt 2006 - 2022



Brand- & Katastrophenschutz
Landkreis Schwandorf
Kreisbrandinspektion

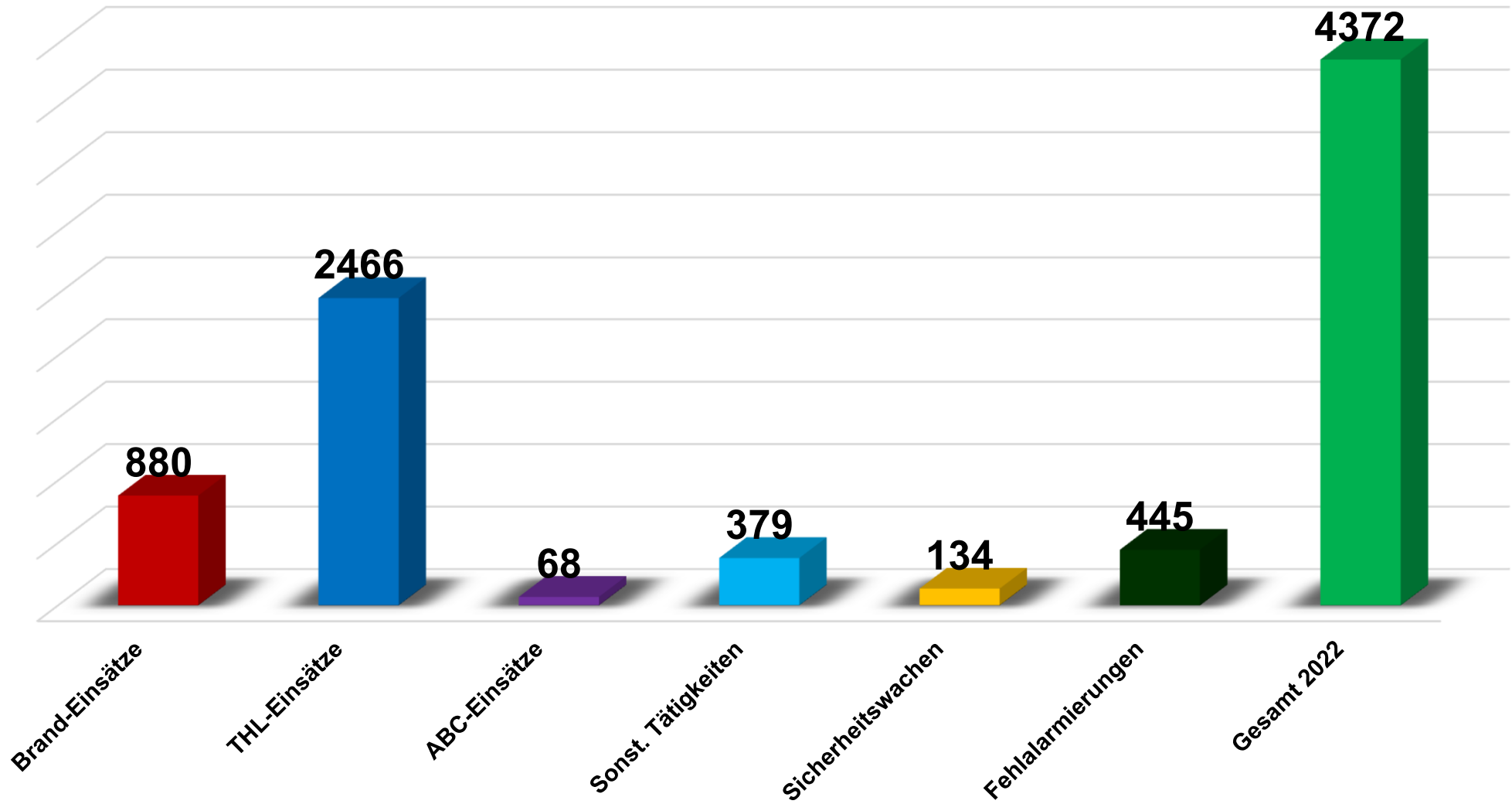


1984 – 2013 FEZ Schwandorf

2014 – 2022 ILS Amberg



Aufteilung auf Einsatzarten



Einsatzzahlen: Vergleich 2021 - 2022

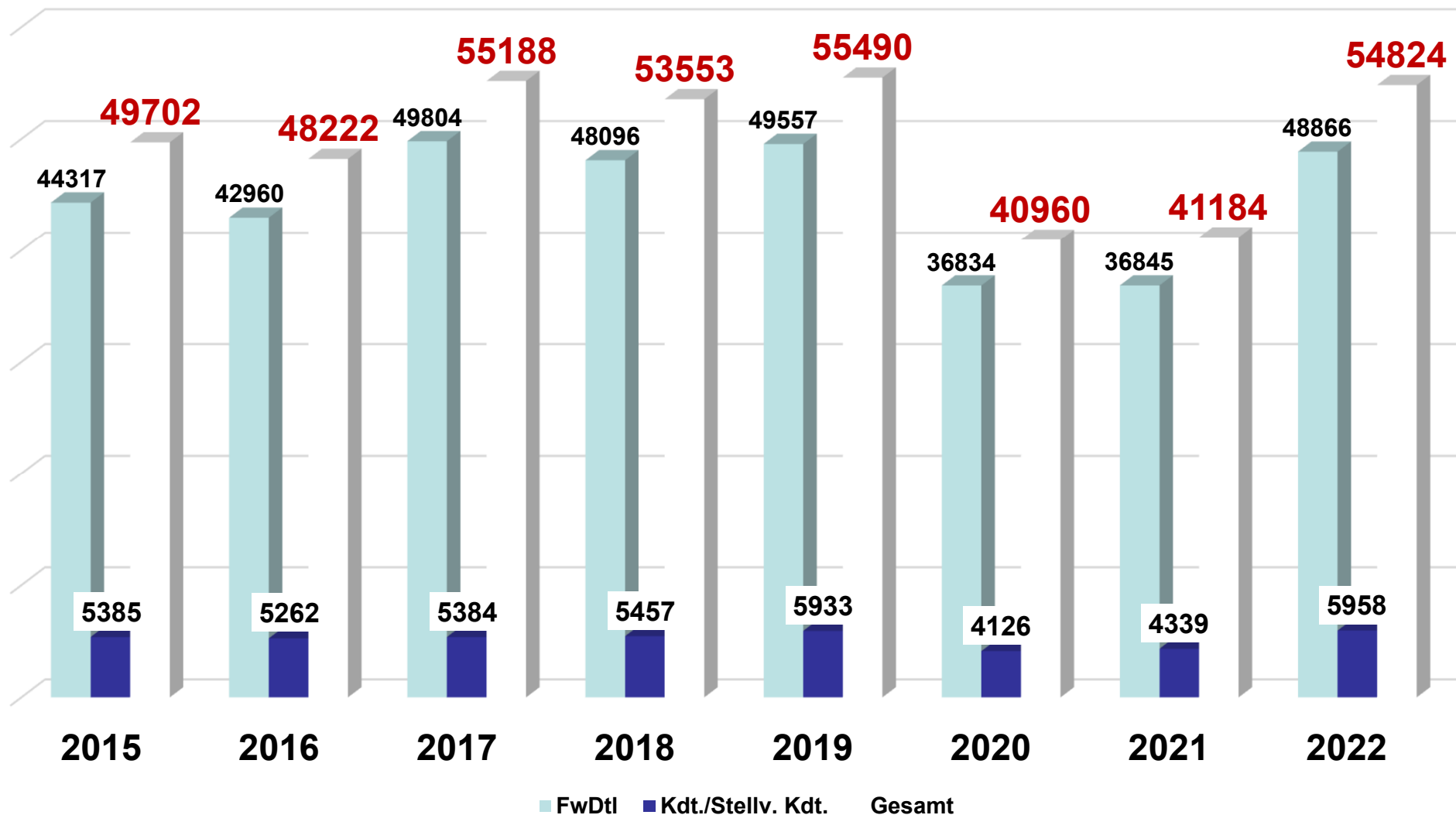
	2021	2022	Delta
Brand-Einsätze	534	880	346
THL-Einsätze	2291	2466	175
ABC-Einsätze	57	68	11
Sonst. Tätigkeiten	136	379	243
Sicherheitswachen	33	134	101
Fehlalarmierungen	337	445	108
Gesamt 2022	3388	4372	983

Insgesamt **2936** (2125) **Einsatzstellen** → mit **4372** (3388) erfassten **Einsätzen**.

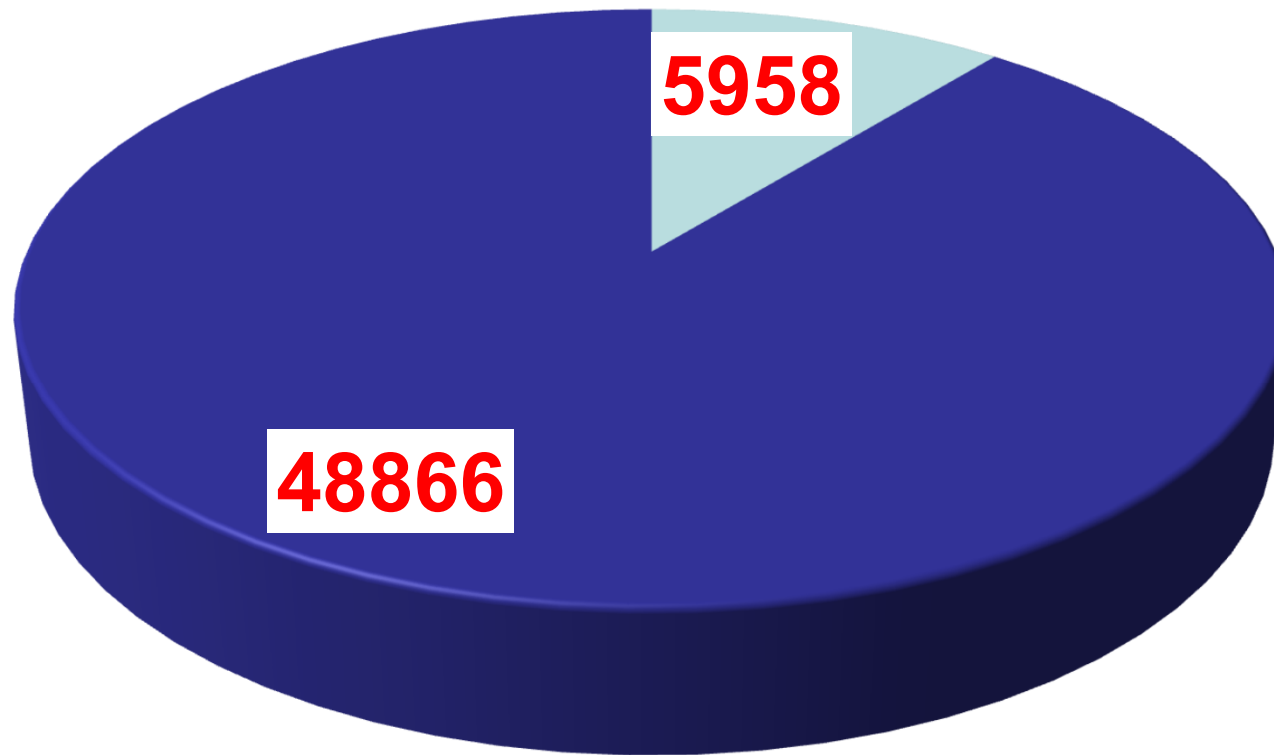
Sehr deutlich mit einem Zuwachs von 346 Brandeinsätzen spiegeln sich die Wald- und Flächenbrände im Sommer 2022 in der Statistik wider.

Von den Landkreisfeuerwehren wurden im Berichtszeitraum insgesamt 6 [9] Einsätze nicht abgeschlossen und somit nicht in der Statistik erfasst. (FF Kronstetten 3 [2], FF Kröblitz 2 [0] und FF Kleinwinklarn 1 [0]. [Vorjahreszahlen]

Einsatzstunden



Einsatzstunden 2022: 54.824 Std.



■ ehrenamtl. Führungspersonal

■ ehrenamtl. Dienstleistende



Rücklauf Meldungen Feuerwehren

Rücklauf durch die Feuerwehren

Von den 158 Feuerwehren im Landkreis haben zum Statistikjahr 2022 insgesamt 89 [105] Feuerwehren die Stärkemeldung abgegeben. Die Zahlen der anderen Feuerwehren wurde aus dem Vorjahr übernommen.

Die Fahrzeuge und Geräte werden zentral durch das LRA bzw. dem FB-EDV gepflegt und erfasst.

Mit Einführung der PC-gestützten Einsatznachbearbeitung wurde das vorgenannte Verfahren in Abstimmung mit dem Landratsamt und dem BayStMI so eingeführt.

Rücklauf Meldungen Feuerwehren

Folgende Feuerwehren haben seit 2014 noch nie eine Meldung G1 (Personal) aktualisiert bzw. aktiv abgegeben:

Inspektion			Gemeinde		Abgabe G1/G2-Meldung									
KBI	KBM S	Dienststellenschlüssel	PL	Ort	2014	2015	2016	2017	2018	2019	2020	2021	2022	2023
Land 2	Land 2/2	3.1.3 SAD FF Bubach	92421	Schwandorf	tt.mm.yyyy	tt.mm.yyyy	tt.mm.yyyy	tt.mm.yyyy	tt.mm.yyyy	tt.mm.yyyy	tt.mm.yyyy	tt.mm.yyyy	tt.mm.yyyy	tt.mm.yyyy
Land 3	Land 3/3	3.1.3 SAD FF Hansenried	92445	Neukirchen-Balbini	tt.mm.yyyy	tt.mm.yyyy	tt.mm.yyyy	tt.mm.yyyy	tt.mm.yyyy	tt.mm.yyyy	tt.mm.yyyy	tt.mm.yyyy	tt.mm.yyyy	tt.mm.yyyy
Land 3	Land 3/2	3.1.3 SAD FF Kühried	92552	Teunz	tt.mm.yyyy	tt.mm.yyyy	tt.mm.yyyy	tt.mm.yyyy	tt.mm.yyyy	tt.mm.yyyy	tt.mm.yyyy	tt.mm.yyyy	tt.mm.yyyy	tt.mm.yyyy
Land 3	Land 3/1	3.1.3 SAD FF Langau	92526	Oberviechtach	tt.mm.yyyy	tt.mm.yyyy	tt.mm.yyyy	tt.mm.yyyy	tt.mm.yyyy	tt.mm.yyyy	tt.mm.yyyy	tt.mm.yyyy	tt.mm.yyyy	tt.mm.yyyy
Land 3	Land 3/2	3.1.3 SAD FF Nottersdorf	92545	Niedermurach	tt.mm.yyyy	tt.mm.yyyy	tt.mm.yyyy	tt.mm.yyyy	tt.mm.yyyy	tt.mm.yyyy	tt.mm.yyyy	tt.mm.yyyy	tt.mm.yyyy	tt.mm.yyyy
Land 3	Land 3/1	3.1.3 SAD FF Pondorf	92559	Winklarn	tt.mm.yyyy	tt.mm.yyyy	tt.mm.yyyy	tt.mm.yyyy	tt.mm.yyyy	tt.mm.yyyy	tt.mm.yyyy	tt.mm.yyyy	tt.mm.yyyy	tt.mm.yyyy
Land 2	Land 2/3	3.1.3 SAD FF Taxöldern	92439	Bodenwöhr	tt.mm.yyyy	tt.mm.yyyy	tt.mm.yyyy	tt.mm.yyyy	tt.mm.yyyy	tt.mm.yyyy	tt.mm.yyyy	tt.mm.yyyy	tt.mm.yyyy	tt.mm.yyyy
Land 3	Land 3/2	3.1.3 SAD FF Weiding (Schönsee)	92557	Weiding	tt.mm.yyyy	tt.mm.yyyy	tt.mm.yyyy	tt.mm.yyyy	tt.mm.yyyy	tt.mm.yyyy	tt.mm.yyyy	tt.mm.yyyy	tt.mm.yyyy	tt.mm.yyyy
Land 2	Land 2/2	3.1.3 SAD FF Wiefelsdorf	92421	Schwandorf	tt.mm.yyyy	tt.mm.yyyy	tt.mm.yyyy	tt.mm.yyyy	tt.mm.yyyy	tt.mm.yyyy	tt.mm.yyyy	tt.mm.yyyy	tt.mm.yyyy	tt.mm.yyyy
Land 3	Land 3/2	3.1.3 SAD FF Wildstein	92552	Teunz	tt.mm.yyyy	tt.mm.yyyy	tt.mm.yyyy	tt.mm.yyyy	tt.mm.yyyy	tt.mm.yyyy	tt.mm.yyyy	tt.mm.yyyy	tt.mm.yyyy	tt.mm.yyyy





Brand- & Katastrophenschutz Landkreis Schwandorf
Kreisbrandinspektion

Ein starkes Team für Ihre Sicherheit.



Brand- & Katastrophenschutz
Landkreis Schwandorf

Kreisbrandinspektion

