



Brand- & Katastrophenschutz Landkreis Schwandorf
Kreisbrandinspektion

Ein starkes Team für Ihre Sicherheit.

Stärkemeldung und Einsatzstatistik Landkreis Schwandorf Berichtsjahr 2021

Stand: 15.01.2022



Foto: FF Oberköblitz

Allgemeines zur Statistik 2021

Auch im zweiten Jahr der Corona-Pandemie zeigt sich durch die Lockdowns zum Anfang des Jahres noch der Trend, dass die Einsatzzahlen niedriger als 2019 ausgefallen sind. Insbesondere in den Bereichen sonstige Tätigkeiten (z. B. Verkehrsabsicherung bei kirchlichen Festen, usw.) sowie Sicherheitswachen fällt diese Entwicklung auf.

Der Landkreis Schwandorf war zwei mal im Juni innerhalb einer Woche auch von Starkregen- bzw. Unwetterlagen betroffen. Diese Flächenlagen spiegeln sich in der Zahl der THL-Einsätze wider.

Stärkemeldung

- **Feuerwehren, Gesamt (FF/WF)**
- **Aktive Dienstleistende (18 – 65 Jahre)**
- **Jugendliche (12 – 18 Jahre)**
- **Kinder (6 – 12 Jahre)**

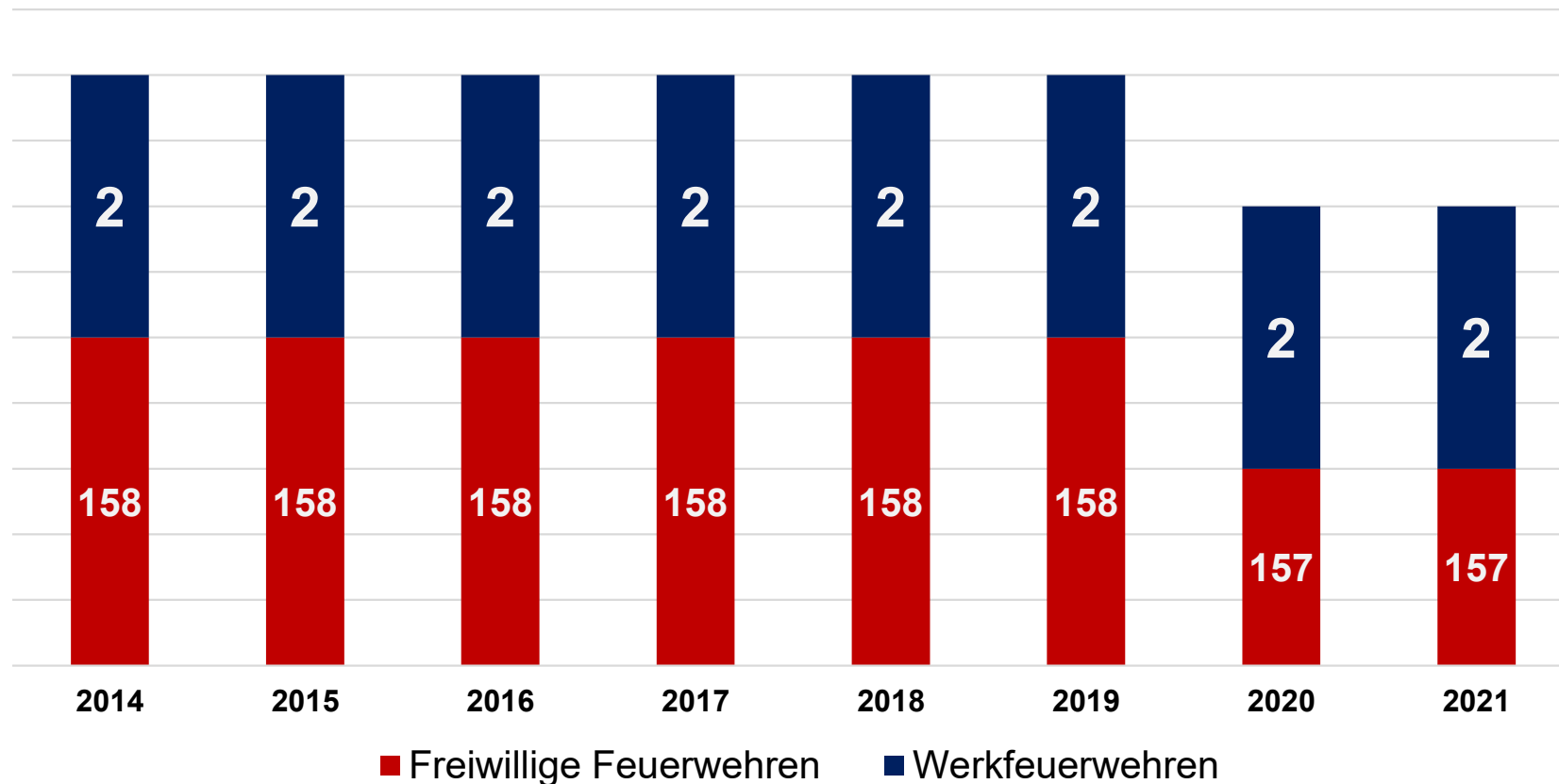
Einsatzzahlen

- **Entwicklung Einsatzzahlen Grafik 2006 - 2021**
- **Einsatzarten Grafik 2021**
- **Übersicht Entwicklung Einsatzarten**
- **Nicht bearbeitete Einsätze**
- **Gesamt-Stunden 2021**

Anzahl Feuerwehren, gesamt (FF/WF)

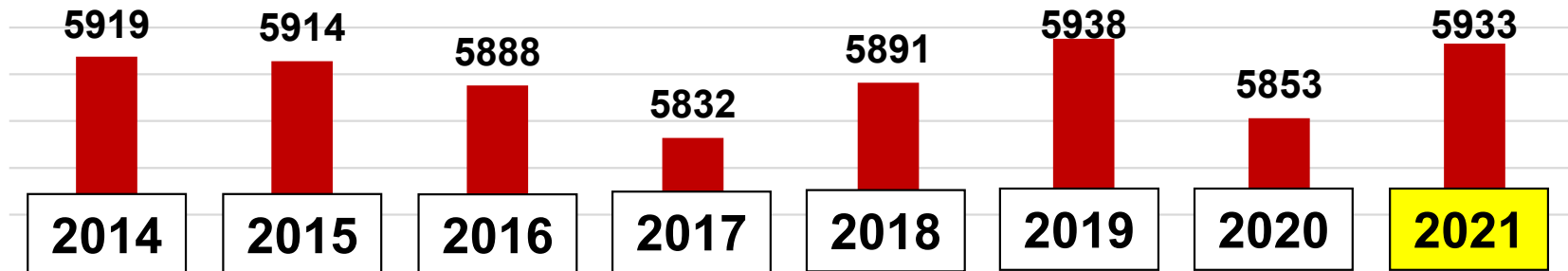


Feuerwehren Lkr. Schwandorf, Gesamt



Die Anzahl der Feuerwehren (159: 157 FF/2 WF) im Landkreis Schwandorf ist im Jahr 2021 im Vergleich zum Jahr 2020 gleich geblieben. Die Auflösung der FF Lengfeld (Stadt Neunburg vorm Wald) zum 31.12.2021 wirkt sich erst in der Statistik 2022 aus. Die beiden Betriebsfeuerwehren (BMW Wackersdorf und Läßle Teublitz) werden nicht in der Statistik erfasst, da es sich hier um keine Feuerwehren im Sinne des BayFwG handelt.

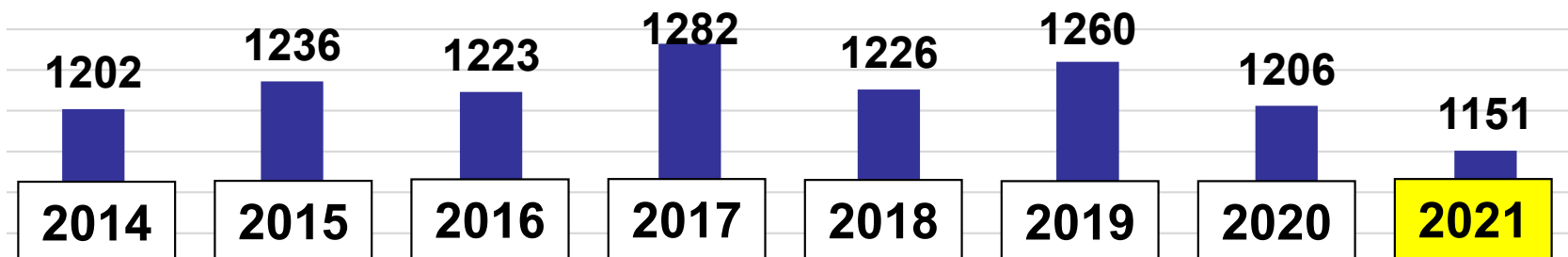
Stärkemeldung Aktive Dienstleistende



Aktive Dienstleistende	2019		2020		2021		Delta 2020/2021	
	FF	WF	FF	WF	FF	WF	FF	WF
weiblich	785	1	751	1	796	1	+ 45	± 0
männlich	5069	83	5018	83	5052	84	+ 34	+ 1
Atemschutzgeräteträger	1143	32	1122	34	1147	33	+ 25	- 1
Aktive gesamt FF/WF	5938		5853		5933		+ 80	
ATG gesamt FF/WF	1175		1156		1180		+ 24	

In den Landkreis-Feuerwehren sind **200 männliche** und **36 weibliche** Aktive als Doppelmitglieder tätig.
1180 Feuerwehrdienstleistende sind als **Atemschutzgeräteträger** einsatzbereit.

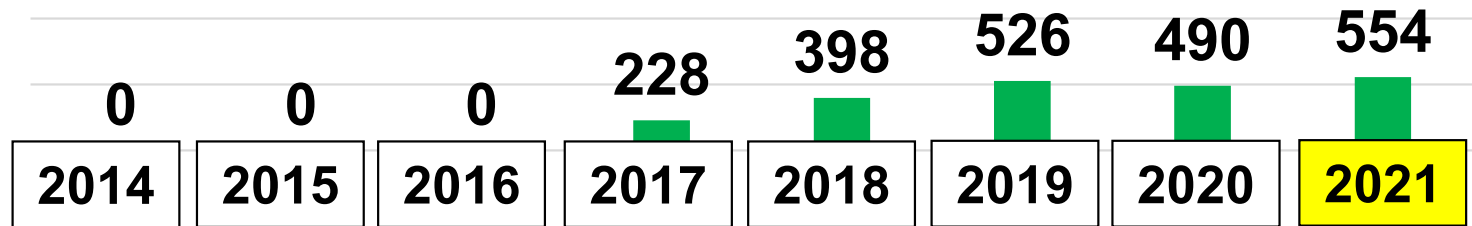
Stärkemeldung Jugend



Jugendfeuerwehr	2019	2020	2021	Delta 2020/2021
Jugendgruppen	121	121	124	+ 3
Anwärter - weibl.	447	422	423	+ 1
Anwärter - männl.	813	784	728	- 20
Jugendliche gesamt	1260	1206	1151	- 55

Zahlen aus der von den Kommandanten in der Stärkemeldung G1 zum 31.12.2021 erfassten Daten.
Insgesamt wurden **178 Jugendliche in die aktive Mannschaft** überstellt.

Stärkemeldung Kinderfeuerwehren



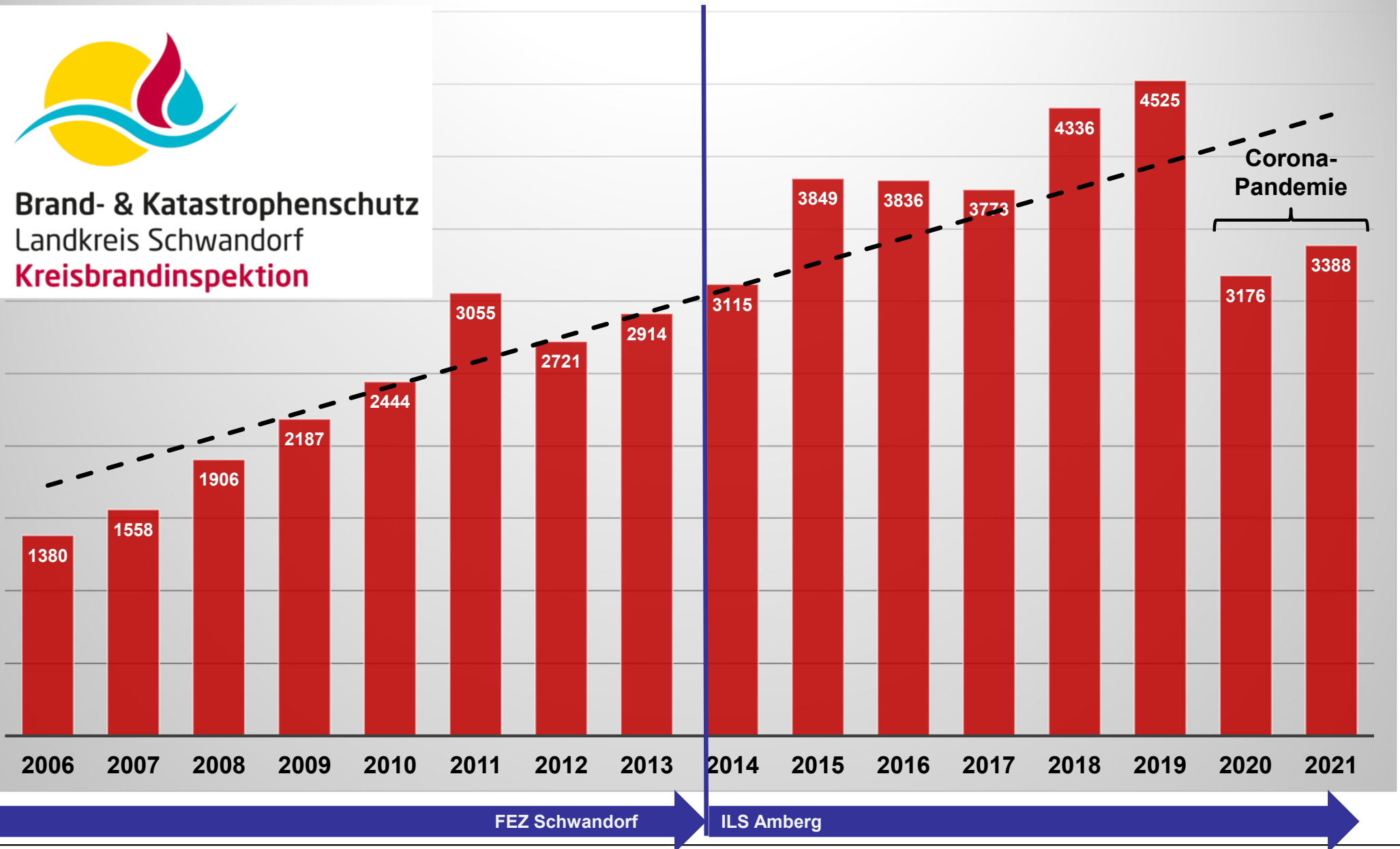
Kinderfeuerwehr	2019	2020	2021	Delta 2020/2021
Kindergruppen	24	24	32	+ 8
Kinder - weibl.	200	187	209	+ 22
Kinder - männl.	326	303	345	+ 42
Kinder gesamt	526	490	554	+ 64

Zahlen aus der von den Kommandanten in der Stärkemeldung G1 zum 31.12.2021 erfassten Daten.
 Mit der Novellierung des BayFwG zum Juli 2017 können Kinderfeuerwehren dem aktiven Dienst angegliedert werden
 und werden deshalb ab dem Statistikjahr 2017 mit erfasst.

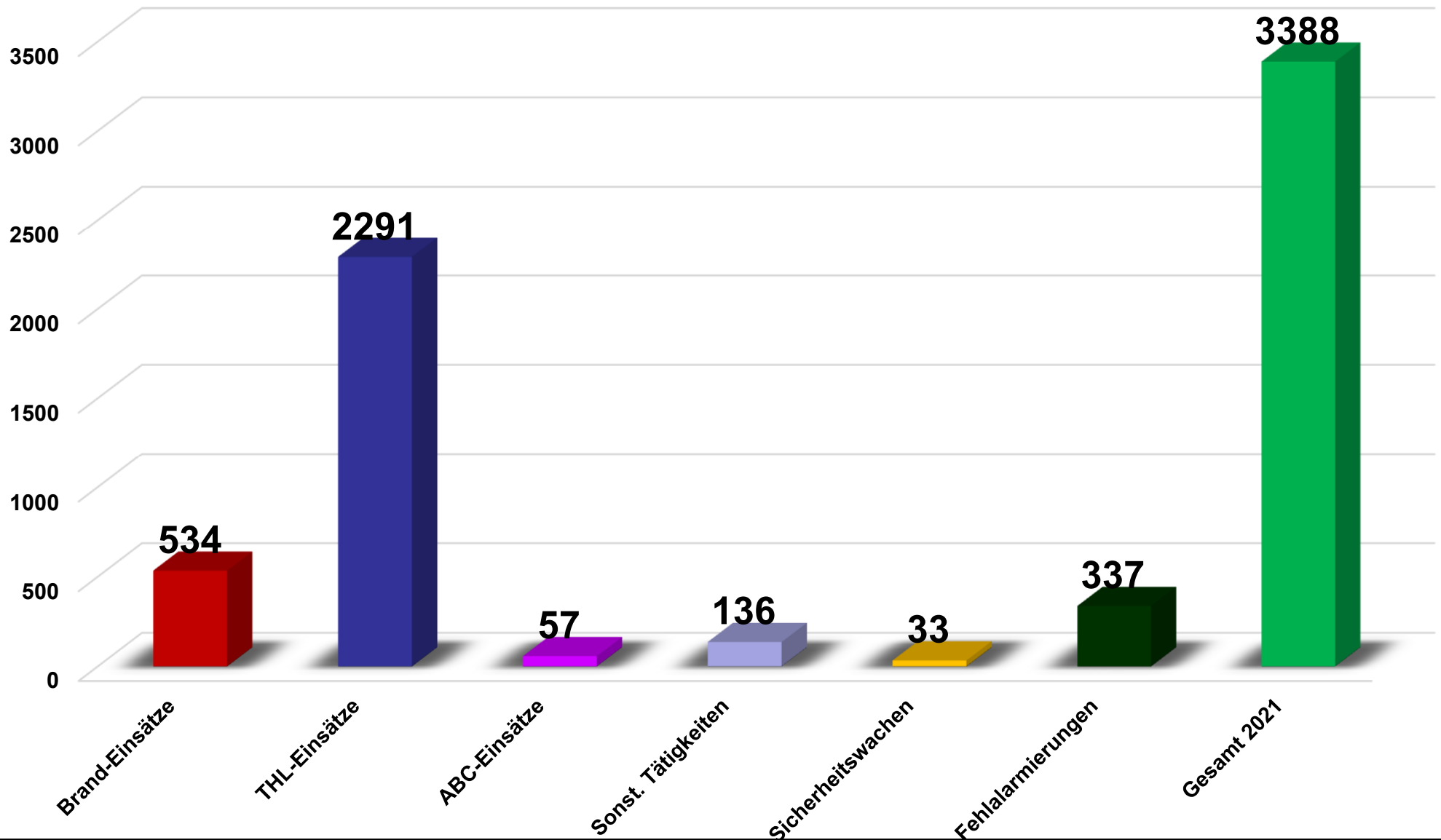
Einsatzstatistik 2006 - 2021



Brand- & Katastrophenschutz
Landkreis Schwandorf
Kreisbrandinspektion



Aufteilung auf Einsatzarten



Einsatzzahlen: Vergleich 2019 - 2021

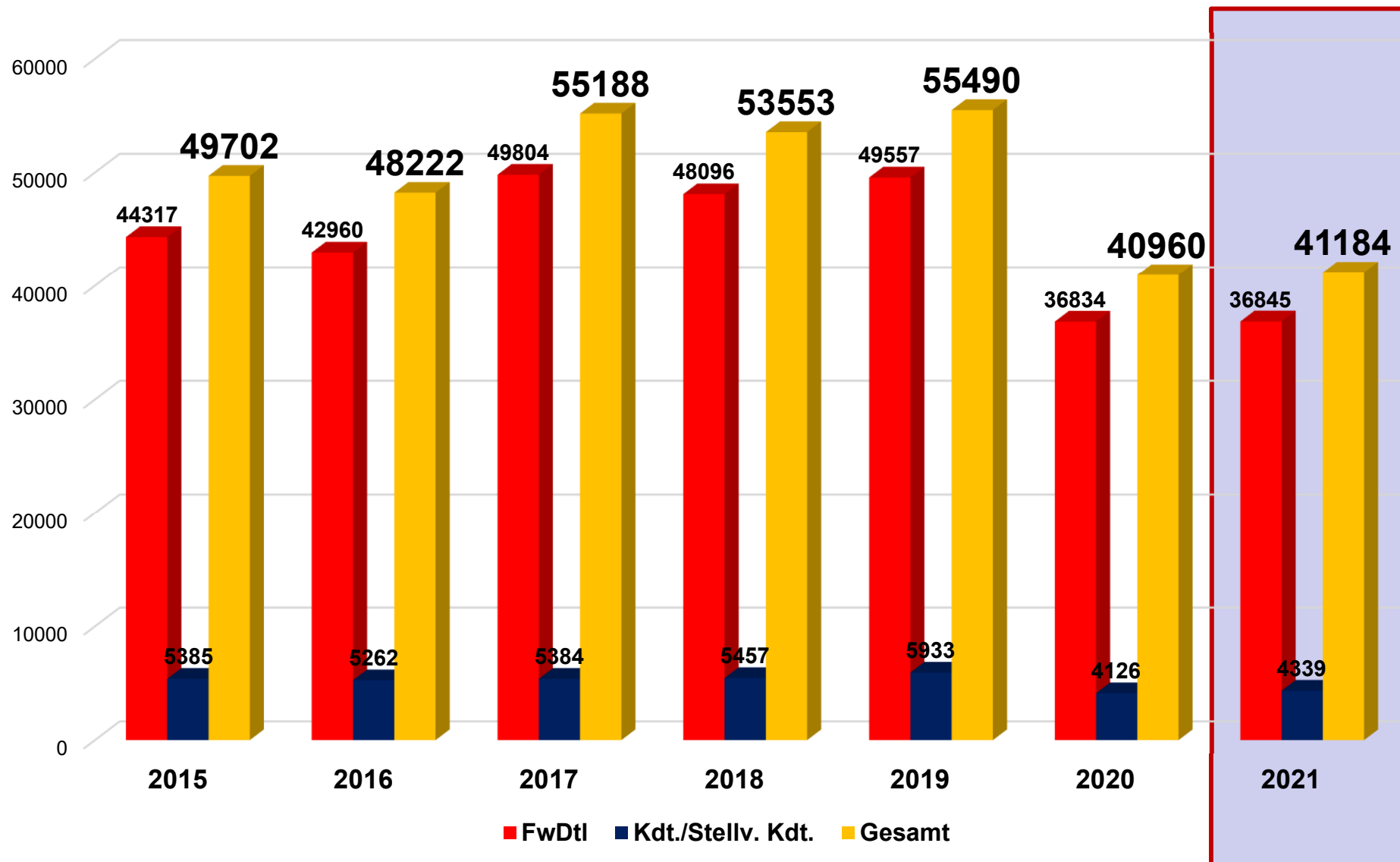
	2019	2020	2021	Delta 2020/2021
Brände	681	520	534	+ 14
Techn. Hilfeleistungen	2630	2112	2291	+ 179
ABC-Einsatz (Neue ABeK)	80	83	57	- 26
Fehlalarme	390	316	337	+ 21
Sicherheitswache	231	38	33	- 5
Sonst. Tätigkeiten	513	107	136	+ 29
	3773	3176	3388	+ 212

Insgesamt **2125** (2108) **Einsatzstellen** → mit **3388** (3176) erfassten **Einsätzen**.

Ab dem Berichtsjahr 2018 werden die Einsätze der kreiseigenen Einheiten (**UG-ÖEL / KEZ**) wieder mit in der Feuerwehr-Statistik erfasst. **Der Anstieg der THL-Einsätze spiegelt die Unwetterlagen im Juni wider.**

Von den Feuerwehren im Landkreis (FF Pullenried [1], FF Bubach [4], FF Kronstetten [2], FF Dautersdorf [1] und FF Haag/Winklarn [1]) **wurde insgesamt 9 (0) Einsatzbericht nicht bearbeitet und deshalb in der Statistik nicht erfasst.** (Vorjahreszahlen in Klammern)

Einsatzstunden





Brand- & Katastrophenschutz Landkreis Schwandorf
Kreisbrandinspektion

Ein starkes Team für Ihre Sicherheit.

