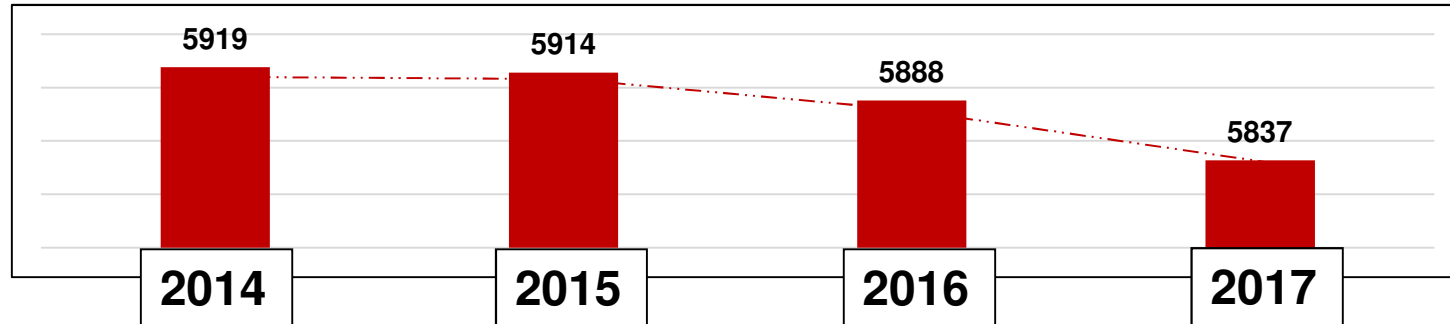


**Stärkemeldung und Einsatzstatistik
Landkreis Schwandorf
Berichtsjahr 2017**

Stand: 17.01.2017



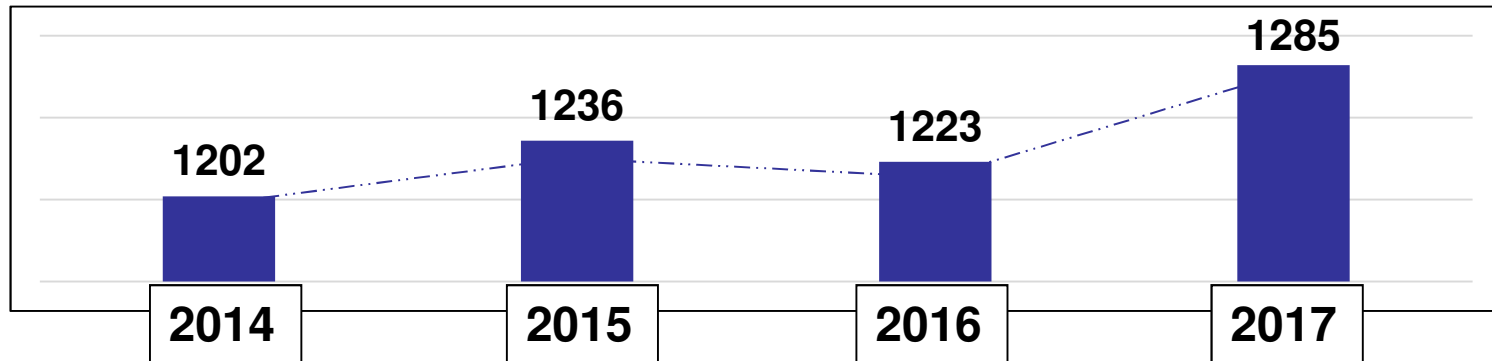
Stärkemeldung Aktive Dienstleistende



Aktive Dienstleistende	2015		2016		2017		Delta 2017/2016	
	FF	WF	FF	WF	FF	WF	FF	WF
weiblich	718	0	696	0	674	0	- 22	0
männlich	5112	84	5114	78	5085	78	- 29	0
Atemschutzgeräteträger	1045	34	1049	33	1056	33	+ 7	0
Aktive gesamt FF/WF	5914		5888		5837		- 51	
ATG gesamt FF/WF	1079		1082		1089		+ 7	

In den Landkreis-Feuerwehren sind **112 männliche** und **11 weibliche** Aktive als Doppelmitglieder tätig.


Stärkemeldung Jugend



Jugendfeuerwehr	2015	2016	2017	Delta 2017/2016
Jugendgruppen	122	123	124	1
Anwärter - weibl.	375	358	403	45
Anwärter - männl.	861	865	882	17
Jugendliche gesamt	1236	1223	1285	62

Zahlen aus der von den Kommandanten in der Stärkemeldung G1 zum 31.12.2017 erfassten Daten.

Stärkemeldung Kinderfeuerwehren



Kinderfeuerwehr	2015	2016	2017	Delta 2017/2016
Kindergruppen	-	-	12	12
Kinder - weibl.	-	-	80	80
Kinder - männl.	-	-	144	144
Kinder gesamt	-	-	224	224


Zahlen aus der von den Kommandanten in der Stärkemeldung G1 zum 31.12.2016 erfassten Daten.
 Mit der Novellierung des BayFwG zum Juli 2017 können Kinderfeuerwehren dem aktiven Dienst angegliedert werden
 und werden deshalb ab dem Statistikjahr 2017 mit erfasst.

Einsatzstatistik



Aufteilung auf Einsatzarten

Einsatzstatistik 2017 der Feuerwehren im Landkreis Schwandorf



Einsatzzahlen: Vergleich 2015 - 2017

	2015	2016	2017	Delta 2017/2016
Brände	554	512	513	+1
Techn. Hilfeleistungen	2189	2308	2177	- 131
ABC-Einsatz (Neue ABeK)	-	-	9	+9
Fehlalarme	380	357	357	± 0
Sicherheitswache	260	253	212	- 41
Sonst. Tätigkeiten	466	406	506	+ 100
	3849	3836	3774	- 62

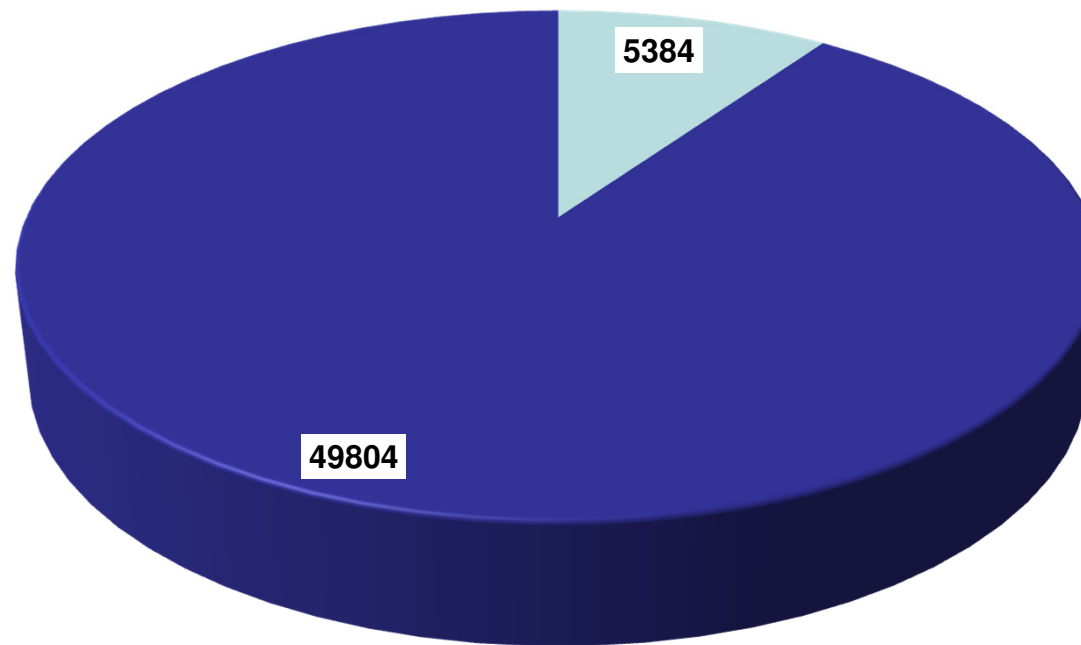
Insgesamt **2420** (2325) Einsatzstellen → mit **3774** erfasste Einsätze.

Ab dem Berichtsjahr 2015 werden die Einsätze der kreiseigenen Einheiten (**UG-ÖEL / KEZ**) NICHT mehr in der Feuerwehr-Statistik erfasst.

Von den **Feuerwehren** (FF Bodenstein, FF Klardorf, FF Kühried, FF Maxhütte-Winkerling, FF Naabeck, FF Pondorf und FF Saltendorf an der Naab) **wurden insgesamt 10** (12) **Einsatzberichte nicht bearbeitet und deshalb in der Statistik nicht erfasst**

Einsatzstunden 2017 – gesamt 55.188 Stunden

geleistete Einsatzstunden 2017



■ ehrenamtl. Führungspersonal ■ ehrenamtl. Dienstleistende

**Stärkemeldung und Einsatzstatistik
Landkreis Schwandorf
Berichtsjahr 2017**

Stand: 17.01.2017

